คู่มือการใช้งาน

ระบบบริหารสถานศึกษา ศธ.02 ออนไลน์สำหรับสถานศึกษาอาชีวศึกษาภาครัฐ

สำหรับผู้บริหาร

สารบัญ

หน้า

1. เมนูการใช้งานสำหรับผู้บริหาร 1
1.1 หน้าหลัก 1
1.2 ระบบงานสารสนเทศ MIS 2
2. การใช้งานเมนูรายงานสารสนเทศ MIS 3
2.1 เมนูจำนวนนักเรียนนักศึกษาตามช่วงชั้น 3
2.1.1 พิมพ์รายงานจำนวนนักเรียนนักศึกษาตามช่วงชั้น 3
2.2 เมนูรายชื่อผู้บริหารของแต่ละสถานศึกษา 5
2.2.1 พิมพ์รายชื่อผู้บริหารของแต่ละสถานศึกษา 5
2.3 เมนูจำนวนสถานศึกษาในแต่ละจังหวัด 6
2.3.1 ตรวจสอบจำนวนสถานศึกษาในแต่ละจังหวัด 6
2.4 เมนูจำนวนสถานศึกษาตามประเภทสถานศึกษา 8
2.4.1 ตรวจสอบจำนวนสถานศึกษาตามประเภทสถานศึกษา 8
2.4.2 พิมพ์รายงานจำนวนสถานศึกษาตามประเภทสถานศึกษา 10
2.5 เมนูจำนวนนักเรียนนักศึกษาตามจังหวัด 11
2.5.1 พิมพ์รายงานจำนวนนักเรียนนักศึกษาตามจังหวัด 11
2.6 เมนูจำนวนนักเรียนนักศึกษาตามประเภทวิชา 12
2.6.1 พิมพ์รายงานจำนวนนักเรียนนักศึกษาตามประเภทวิชา 12
2.7 เมนูจำนวนนักเรียนนักศึกษาตามสาขาวิชา 13
2.7.1 พิมพ์รายงานจำนวนนักเรียนนักศึกษาตามสาขาวิชา 13
2.8 เมนูจำนวนนักเรียนนักศึกษาตามสาขางาน 14
2.8.1 พิมพ์รายงานจำนวนนักเรียนนักศึกษาตามสาขางาน 14
2.9 เมนูจำนวนนักเรียนนักศึกษาตามประเภทผู้เรียน 15
2.9.1 พิมพ์รายงานจำนวนนักเรียนนักศึกษาตามประเภทผู้เรียน 15
2.10 เมนูจำนวนนักเรียนนักศึกษาตามชั้นเรียน 16
2.10.1 พิมพ์รายงานจำนวนนักเรียนนักศึกษาตามชั้นเรียน 16
2.11 เมนูอายุนักเรียนนักศึกษาแยกตามชั้นเรียน 17
2.11.1 พิมพ์รายงานอายุนักเรียนนักศึกษาแยกตามชั้นเรียน 17

1. เมนูการใช้งานสำหรับผู้บริหาร

ประกอบด้วยเมนูหลัก ดังนี้

1.1 หน้าหลัก

ประกอบด้วยส่วนต่างๆ ดังนี้

1) แสดงเมนูตามสิทธิ์การใช้งาน
2) แสดงเรื่องแจ้งเตือน
3) แสดงข่าวประชาสัมพันธ์
4) แสดงรายละเอียดผู้ใช้งาน
5) แสดงข้อมูลติดต่อสอบถาม
6) คำถามที่พบบ่อย
7) คู่มือการใช้งานระบบ
8) ปฏิทินการศึกษา
9) เรื่องแจ้งเตือน

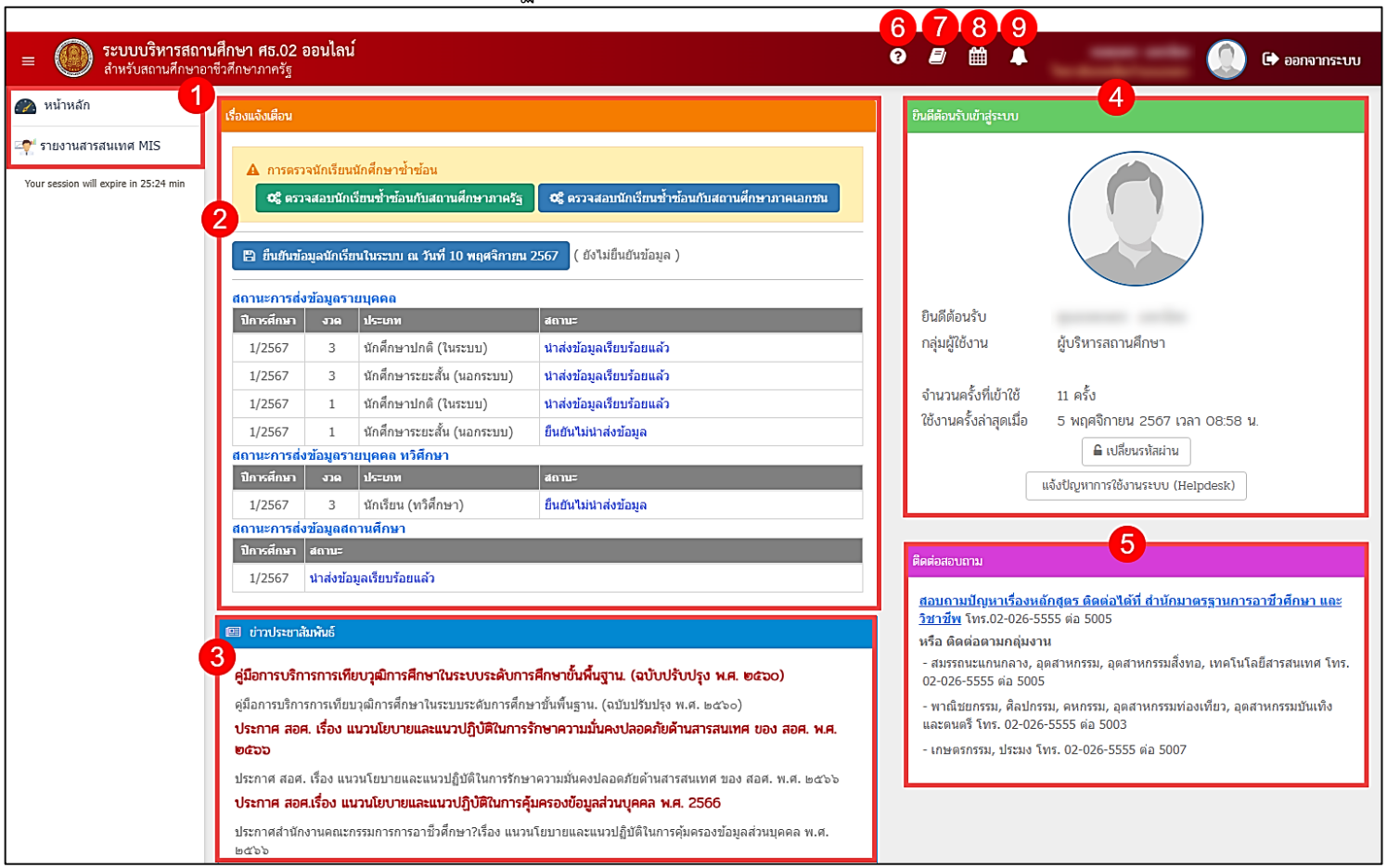

1.2 ระบบงานสารสนเทศ MIS

ประกอบด้วยเมนูย่อย ดังนี้

1) รายงานข้อมูลผู้บริหาร

- จำนวนนักเรียนนักศึกษาตามช่วงชั้น
- จำนวนสถานศึกษาในแต่ละจังหวัด
- จำนวนนักเรียนนักศึกษาตามจังหวัด
- จำนวนนักเรียนนักศึกษาตามสาขาวิชา
- จำนวนนักเรียนนักศึกษาตามประเภทผู้เรียน
- อายุนักเรียนนักศึกษาแยกตามชั้นเรียน
- รายชื่อผู้บริหารของแต่ละสถานศึกษา
- จำนวนสถานศึกษาตามประเภทสถานศึกษา
- จำนวนนักเรียนนักศึกษาตามประเภทวิชา
- จำนวนนักเรียนนักศึกษาตามสาขางาน
- จำนวนนักเรียนนักศึกษาตามชั้นเรียน

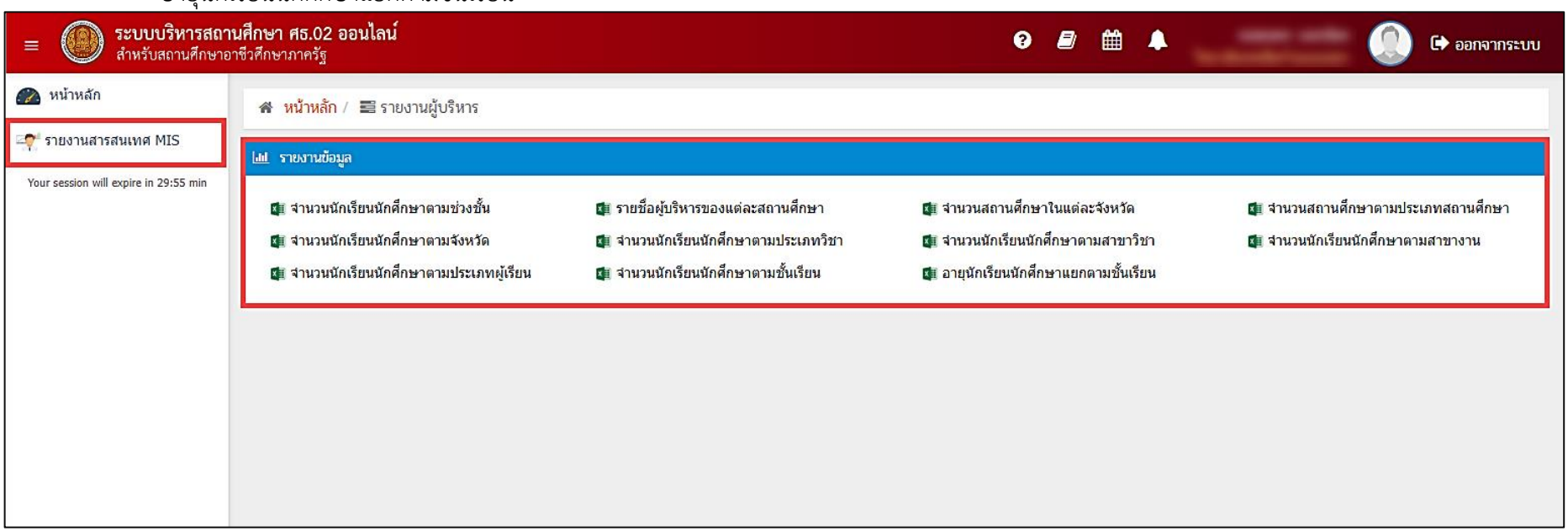

2. การใช้งานเมนูรายงานสารสนเทศ MIS

เป็นเมนูสำหรับตรวจสอบข้อมูล พิมพ์รายงาน ต่าง ๆ พิมพ์รายงาน เพื่อช่วยในการบริหารจัดการสถานศึกษาได้อย่างมีประสิทธิภาพโดยในเมนูนี้จะประกอบไปด้วยรายงานต่าง ๆ ที่เกี่ยวข้องกับสถานการณ์ของนักเรียนและสถานศึกษา

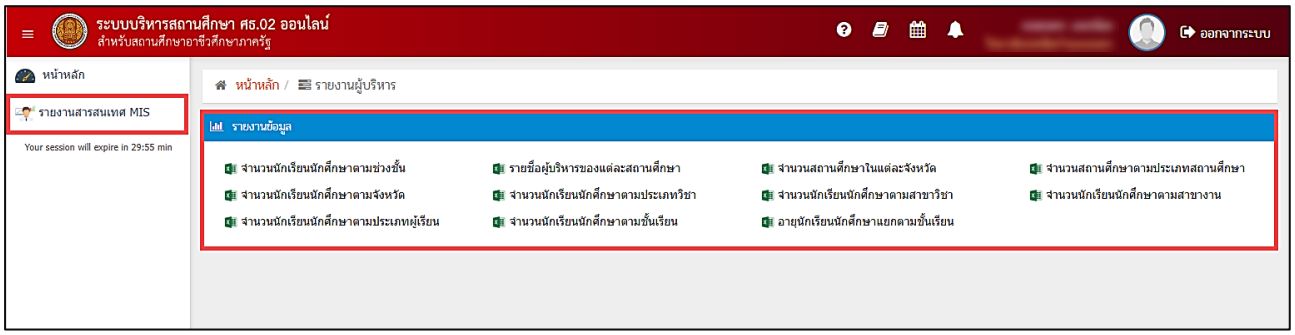

2.1 เมนูจำนวนนักเรียนนักศึกษาตามช่วงชั้น

เป็นเมนูสำหรับตรวจสอบ และพิมพ์รายงานข้อมูลจำนวนนักเรียนตามช่วงชั้น ผู้ใช้งานสามารถ ตรวจสอบข้อมูลได้ โดยคลิกที่เมนู **1) รายงานสารสนเทศ MIS >>2) จำนวนนักเรียนนักศึกษาตามช่วงชั้น**

2.1.1 พิมพ์รายงานจำนวนนักเรียนนักศึกษาตามช่วงชั้น

1) คลิกที่ปุ่ม **พิมพ์รายงาน** เพื่อพิมพ์รายงาน

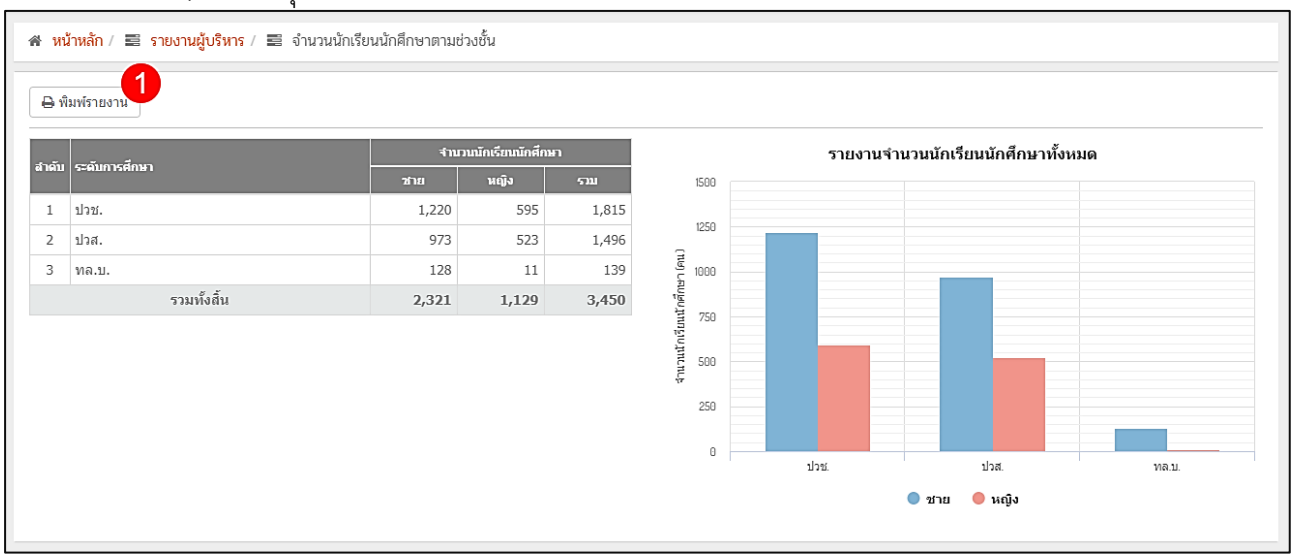

ลำดับ	ระดับการศึกษา	จำนวนนักเรียนนักศึกษา		
		ชาย	หญิง	รวม
1	ปวช.	1,220	595	1,815
2	ปวส.	973	523	1,496
3	ทล.บ.	128	11	139
รวมทั้งสิ้น		2,321	1,129	3,450

<u>ตัวอย่าง</u> รายงานรายงานจำนวนนักเรียนนักศึกษาตามช่วงชั้น

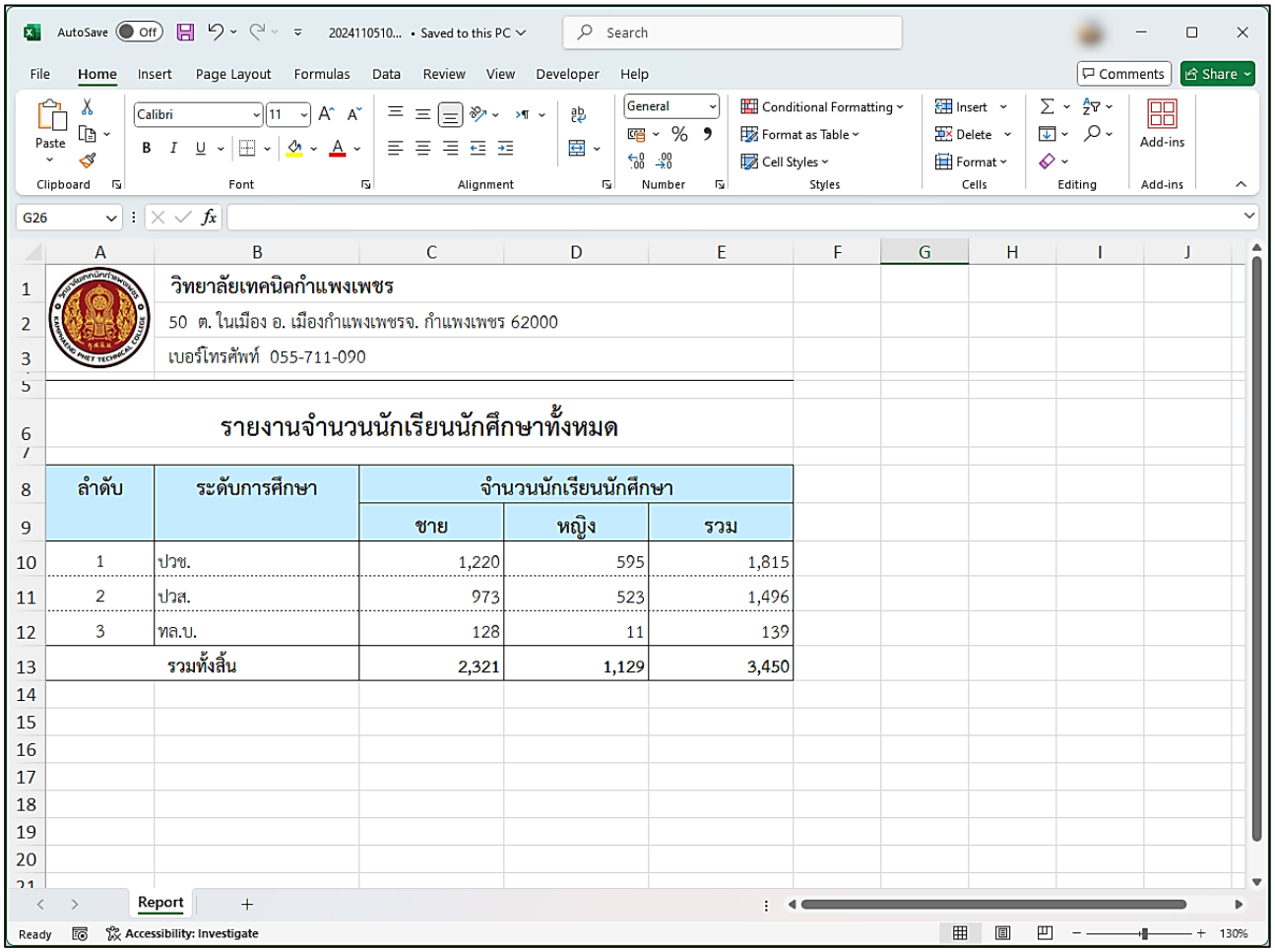

วิทยาลัยเทคนิคกำแพงเพชร
50 ต. ในเมือง อ. เมืองกำแพงเพชรจ. กำแพงเพชร 62000
เบอร์โทรศัพท์ 055-711-090

รายงานจำนวนนักเรียนนักศึกษาทั้งหมด

ลำดับ	ระดับการศึกษา	จำนวนนักเรียนนักศึกษา		
		ชาย	หญิง	รวม
1	ปวช.	1,220	595	1,815
2	ปวส.	973	523	1,496
3	ทล.บ.	128	11	139
รวมทั้งสิ้น		2,321	1,129	3,450

2.2 เมนูรายชื่อผู้บริหารของแต่ละสถานศึกษา

เป็นเมนูสำหรับตรวจสอบ และพิมพ์รายชื่อผู้บริหารของแต่ละสถานศึกษา ผู้ใช้งานสามารถตรวจสอบข้อมูลได้ โดยคลิกที่เมนู **1) รายงานสารสนเทศ MIS >>2) รายชื่อผู้บริหารของแต่ละสถานศึกษา**

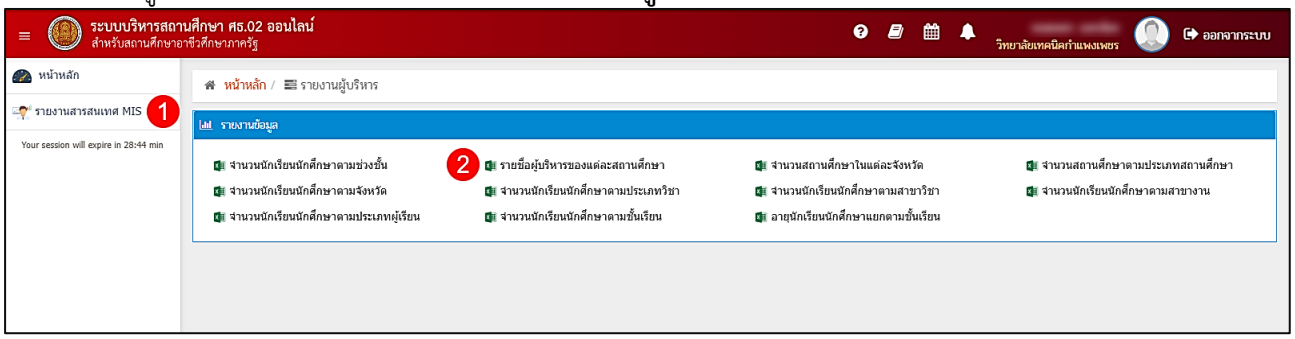

2.2.1 พิมพ์รายชื่อผู้บริหารของแต่ละสถานศึกษา

1) คลิกเลือก **สำนักงานอาชีวศึกษาจังหวัด** ที่ต้องการตรวจสอบและพิมพ์รายงาน
2) คลิกที่ปุ่ม **พิมพ์รายงานรายชื่อผู้บริหารของแต่ละสถานศึกษา**

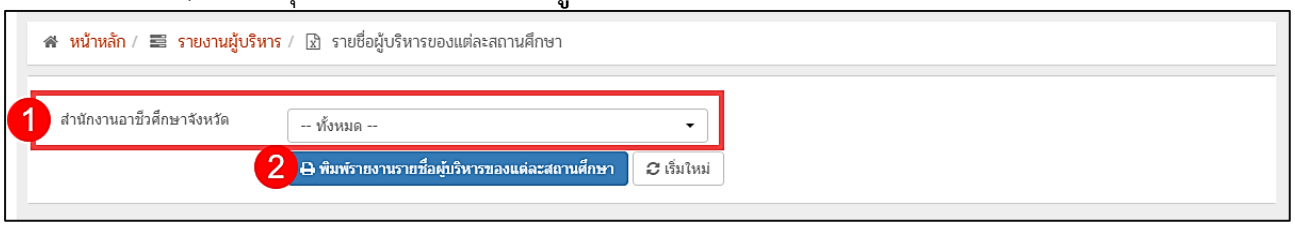

<u>ตัวอย่าง</u> รายงานรายชื่อผู้บริหารของแต่ละสถานศึกษา สำนักงานอาชีวศึกษาจังหวัดสิงห์บุรี

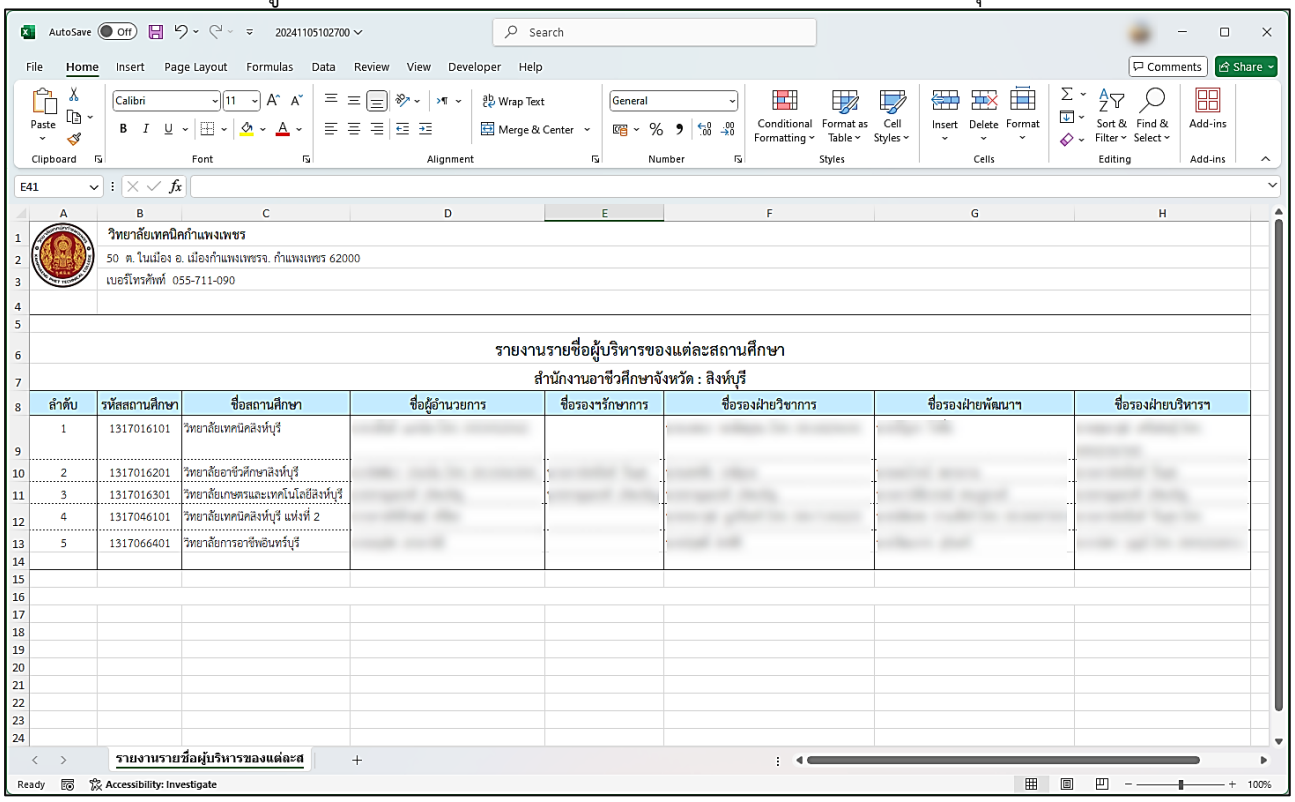

วิทยาลัยเทคนิคกำแพงเพชร
50 ต.ในเมือง อ. เมืองกำแพงเพชรจ. กำแพงเพชร 62000
เบอร์โทรศัพท์ 055-711-090

รายงานรายชื่อผู้บริหารของแต่ละสถานศึกษา
สำนักงานอาชีวศึกษาจังหวัด : สิงห์บุรี

ลำดับ	รหัสสถานศึกษา	ชื่อสถานศึกษา	ชื่อผู้อำนวยการ	ชื่อรองฝ่ายการ	ชื่อรองฝ่ายวิชาการ	ชื่อรองฝ่ายพัฒนาฯ	ชื่อรองฝ่ายบริหารฯ
1	1317016101	วิทยาลัยเทคนิคสิงห์บุรี					
2	1317016201	วิทยาลัยอาชีวศึกษาสิงห์บุรี					
3	1317016301	วิทยาลัยเกษตรและเทคโนโลยีสิงห์บุรี					
4	1317046101	วิทยาลัยเทคนิคสิงห์บุรี แห่งที่ 2					
5	1317066401	วิทยาลัยการอาชีพอินทร์บุรี					

2.3 เมนูจำนวนสถานศึกษาในแต่ละจังหวัด

เป็นเมนูสำหรับตรวจสอบจำนวนสถานศึกษาในแต่ละจังหวัด ผู้ใช้งานสามารถตรวจสอบข้อมูลได้ โดยคลิกที่เมนู **1) รายงานสารสนเทศ MIS >>2) จำนวนสถานศึกษาในแต่ละจังหวัด**

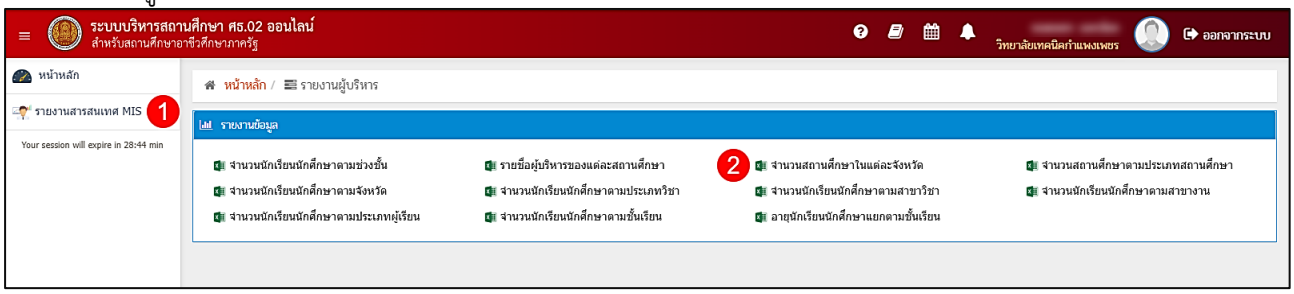

2.3.1 ตรวจสอบจำนวนสถานศึกษาในแต่ละจังหวัด

1) คลิกที่ไอคอน 🔍 เพื่อตรวจสอบจำนวนสถานศึกษา

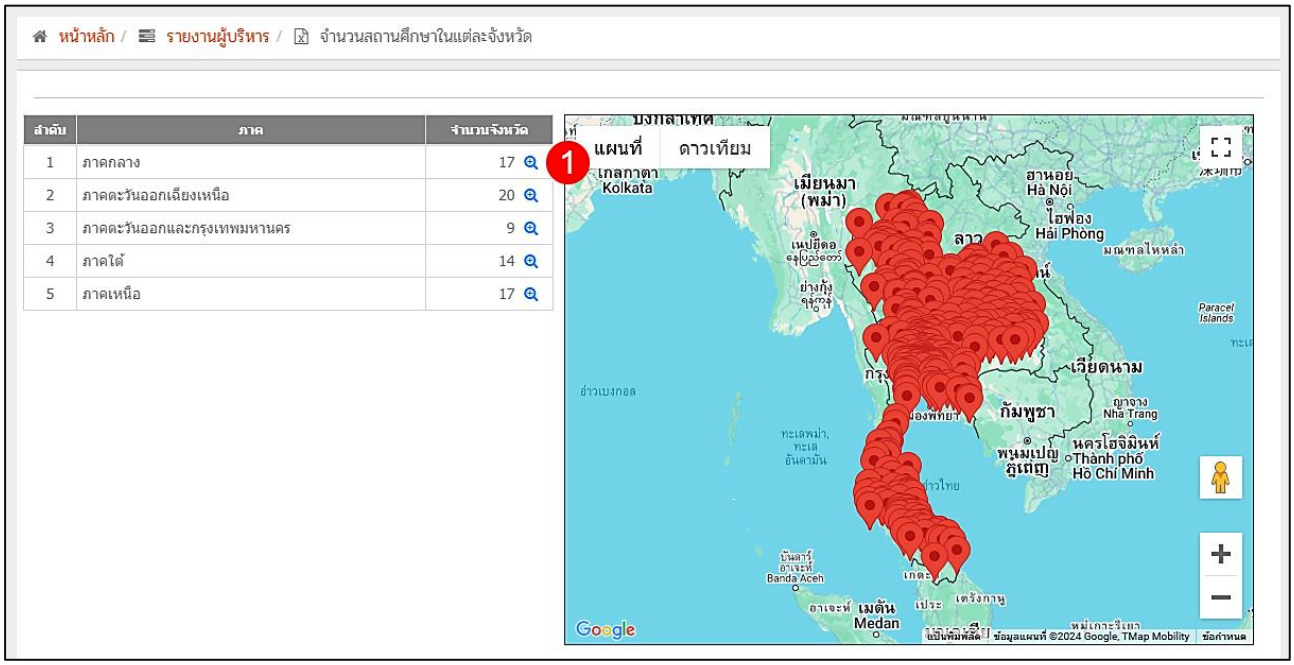

ลำดับ	ภาค	จำนวนจังหวัด
1	ภาคกลาง	17
2	ภาคตะวันออกเฉียงเหนือ	20
3	ภาคตะวันออกและกรุงเทพมหานคร	9
4	ภาคใต้	14
5	ภาคเหนือ	17

2) คลิกที่ไอคอน 🔍 เพื่อตรวจสอบจำนวนสถานศึกษาในแต่ละจังหวัด

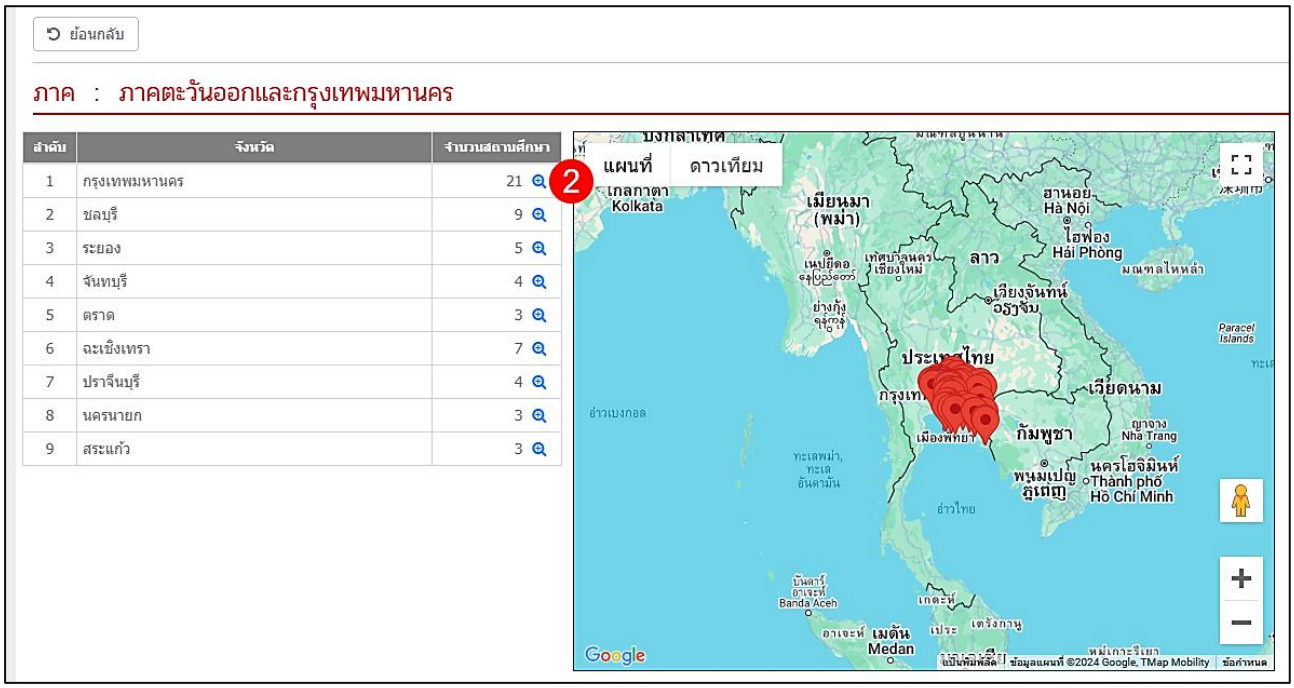

ลำดับ	จังหวัด	จำนวนสถานศึกษา
1	กรุงเทพมหานคร	21
2	ชลบุรี	9
3	ระยอง	5
4	จันทบุรี	4
5	ตราด	3
6	ฉะเชิงเทรา	7
7	ปราจีนบุรี	4
8	นครนายก	3
9	สระแก้ว	3

3) คลิกที่ปุ่ม **รายละเอียด** เพื่อตรวจสอบรายละเอียดข้อมูลสถานศึกษา
4) แสดงข้อมูลรายละเอียดของสถานศึกษา
5) คลิกที่ **ปิดหน้าจอ** เพื่อปิดหน้าจอ

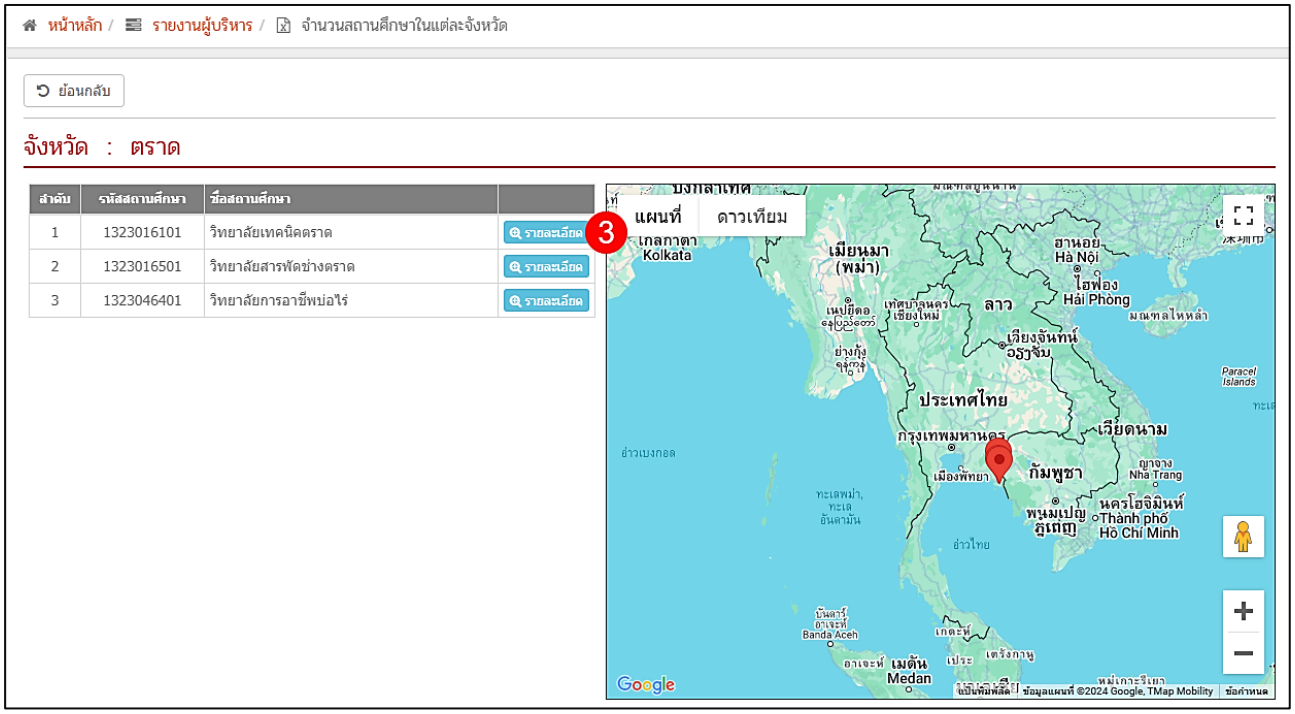

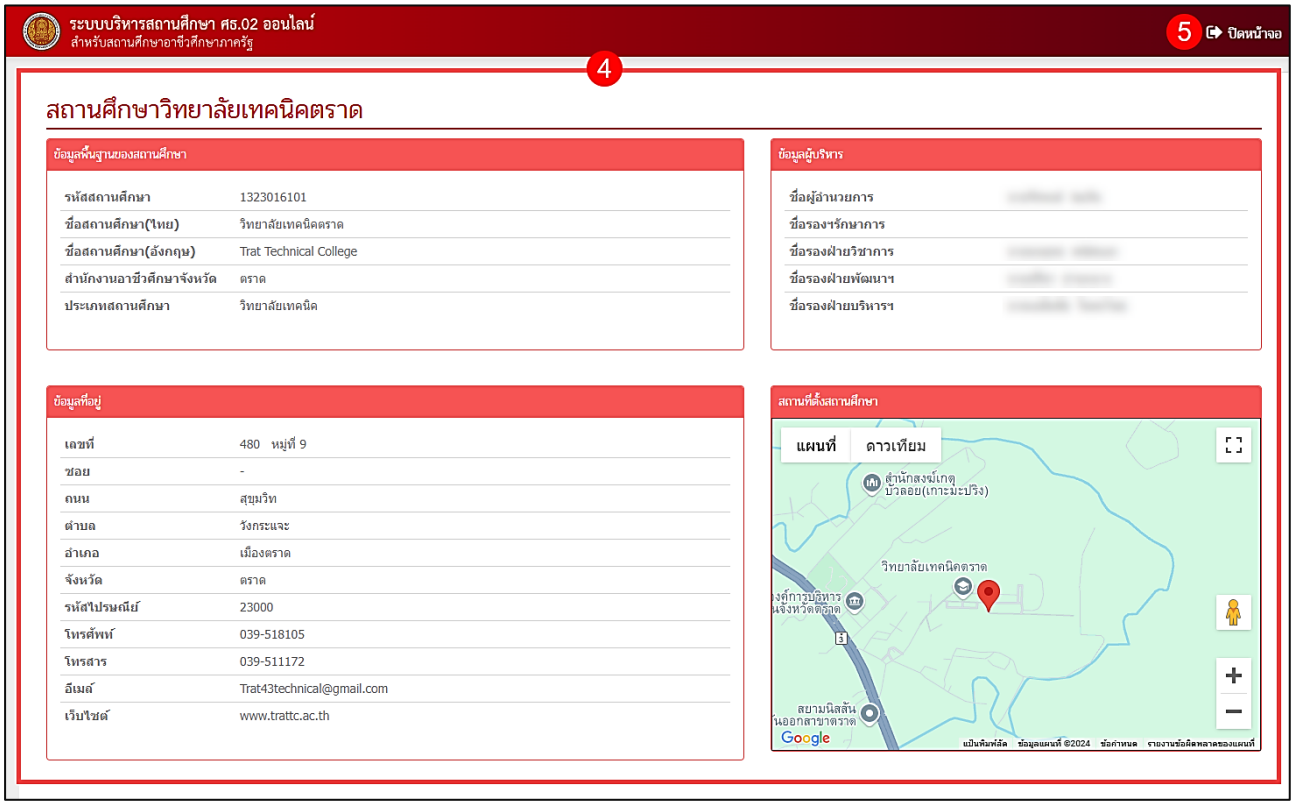

2.4 เมนูจำนวนสถานศึกษาตามประเภทสถานศึกษา

เป็นเมนูสำหรับตรวจสอบ และพิมพ์รายงานจำนวนสถานศึกษาตามประเภทสถานศึกษา ผู้ใช้งานสามารถตรวจสอบข้อมูลได้ โดยคลิกที่เมนู **1) รายงานสารสนเทศ MIS >>2) จำนวนสถานศึกษาตามประเภทสถานศึกษา**

2.4.1 ตรวจสอบจำนวนสถานศึกษาตามประเภทสถานศึกษา

1) คลิกที่ไอคอน 🔍 เพื่อตรวจสอบจำนวนสถานศึกษาตามประเภทสถานศึกษา

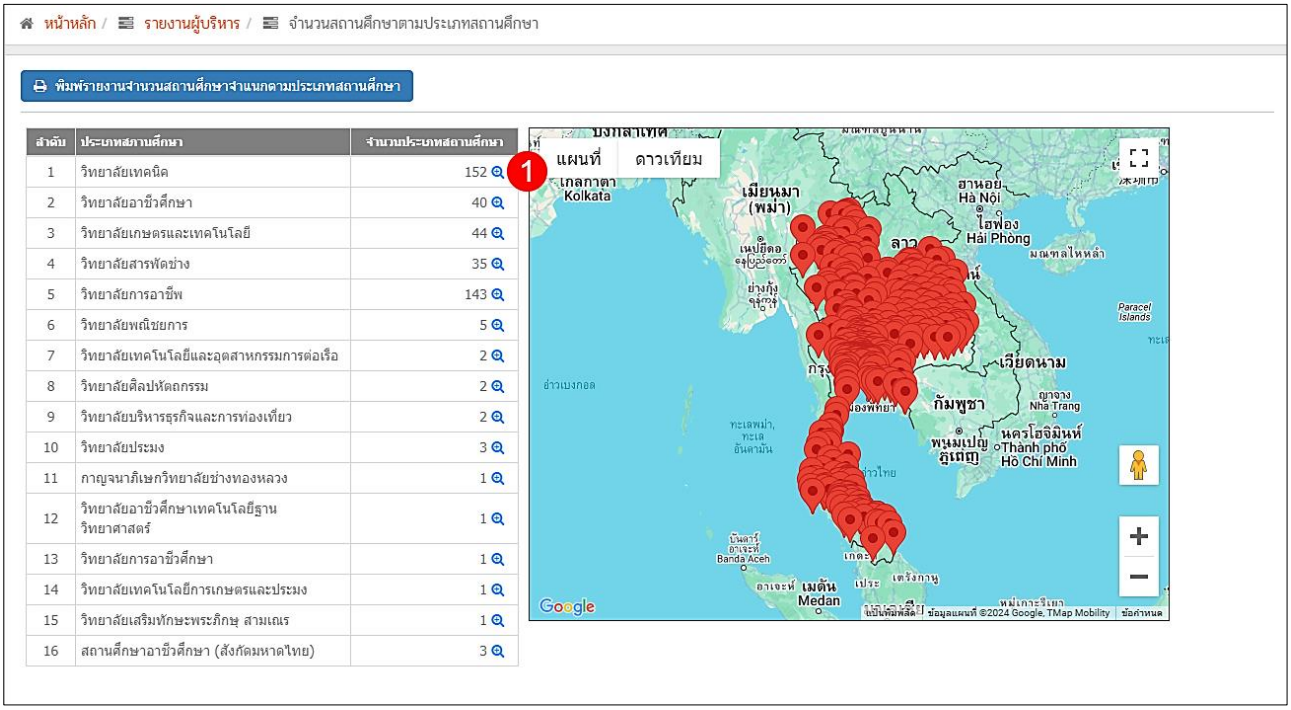

ลำดับ	ประเภทสถานศึกษา	จำนวนประเภทสถานศึกษา
1	วิทยาลัยเทคนิค	152
2	วิทยาลัยอาชีวศึกษา	40
3	วิทยาลัยเกษตรและเทคโนโลยี	44
4	วิทยาลัยสารพัดช่าง	35
5	วิทยาลัยการอาชีพ	143
6	วิทยาลัยพณิชยการ	5
7	วิทยาลัยเทคโนโลยีและอุตสาหกรรมการต่อเรือ	2
8	วิทยาลัยศิลปหัตถกรรม	2
9	วิทยาลัยบริหารธุรกิจและการท่องเที่ยว	2
10	วิทยาลัยประมง	3
11	กาญจนาภิเษกวิทยาลัยช่างทองหลวง	1
12	วิทยาลัยอาชีวศึกษาเทคโนโลยีฐานวิทยาศาสตร์	1
13	วิทยาลัยการอาชีวศึกษา	1
14	วิทยาลัยเทคโนโลยีการเกษตรและประมง	1
15	วิทยาลัยเสริมทักษะพระภิกษุ สามเณร	1
16	สถานศึกษาอาชีวศึกษา (สังกัดมหาดไทย)	3

2) คลิกที่ปุ่ม **รายละเอียด** เพื่อตรวจสอบรายละเอียดข้อมูลสถาบัน
3) แสดงข้อมูลรายละเอียดของสถานศึกษา
4) คลิกที่ **ปิดหน้าจอ** เพื่อปิดหน้าจอ

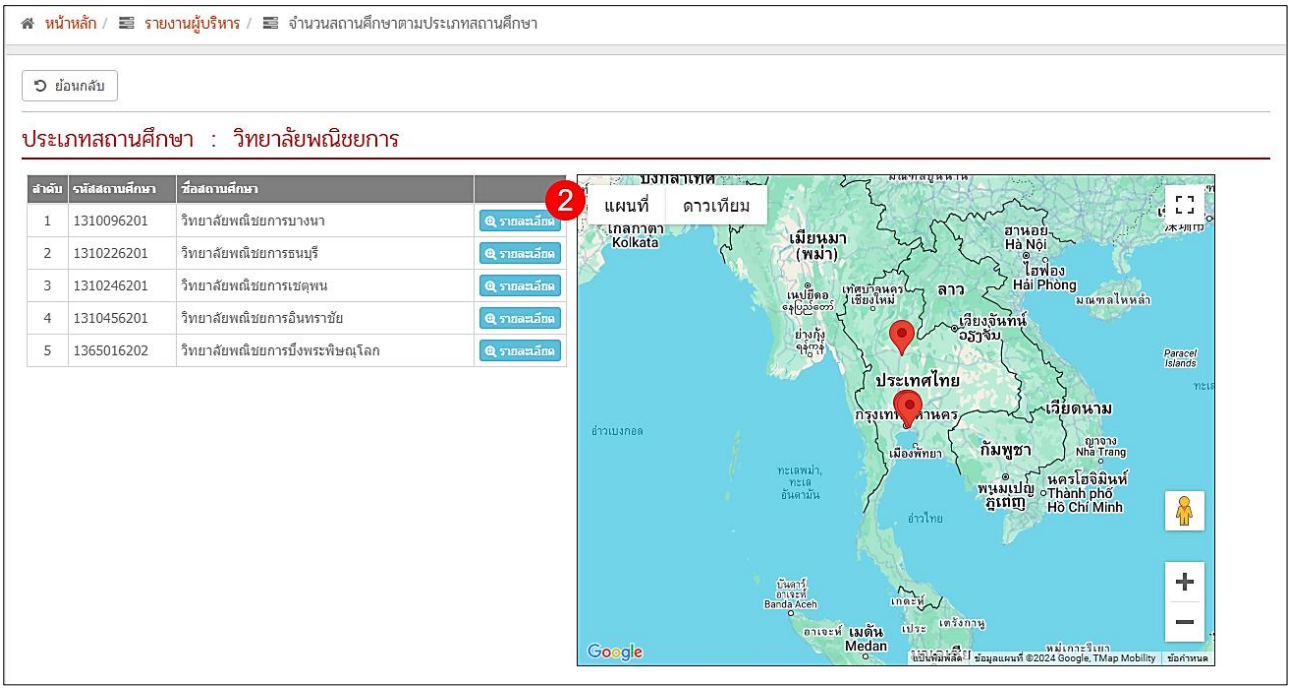

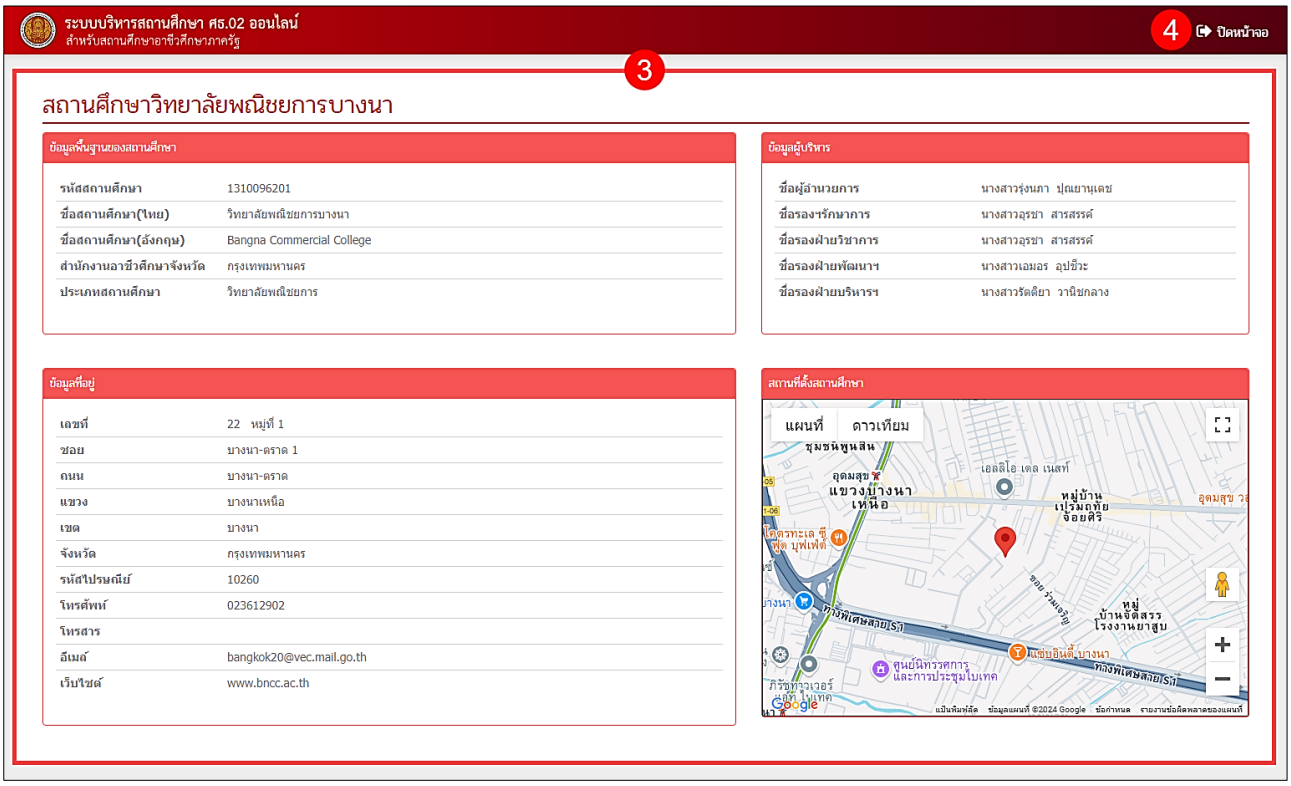

2.4.2 พิมพ์รายงานจำนวนสถานศึกษาตามประเภทสถานศึกษา

1) คลิกที่ปุ่ม **พิมพ์รายงานจำนวนสถานศึกษาตามประเภทสถานศึกษา**

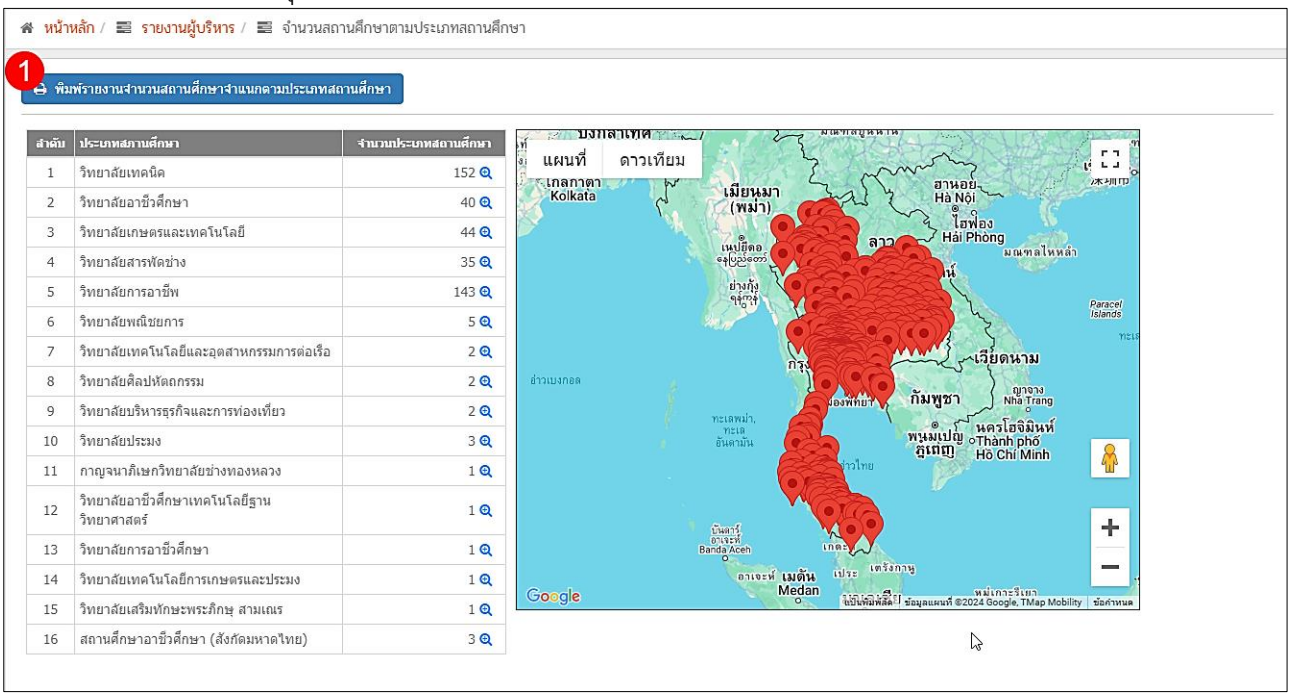

ลำดับ	ประเภทสถานศึกษา	จำนวนประเภทสถานศึกษา
1	วิทยาลัยเทคนิค	152
2	วิทยาลัยอาชีวศึกษา	40
3	วิทยาลัยเกษตรและเทคโนโลยี	44
4	วิทยาลัยสารพัดช่าง	35
5	วิทยาลัยการอาชีพ	143
6	วิทยาลัยพณิชยการ	5
7	วิทยาลัยเทคโนโลยีและอุตสาหกรรมการต่อเรือ	2
8	วิทยาลัยศิลปหัตถกรรม	2
9	วิทยาลัยบริหารธุรกิจและการท่องเที่ยว	2
10	วิทยาลัยประมง	3
11	กาญจนาภิเษกวิทยาลัยช่างทองหลวง	1
12	วิทยาลัยอาชีวศึกษาเทคโนโลยีฐานวิทยาศาสตร์	1
13	วิทยาลัยการอาชีวศึกษา	1
14	วิทยาลัยเทคโนโลยีการเกษตรและประมง	1
15	วิทยาลัยเสริมทักษะพระภิกษุ สามเณร	1
16	สถานศึกษาอาชีวศึกษา (สังกัดมหาดไทย)	3

<u>ตัวอย่าง</u> รายงานจำนวนสถานศึกษาตามประเภทสถานศึกษา

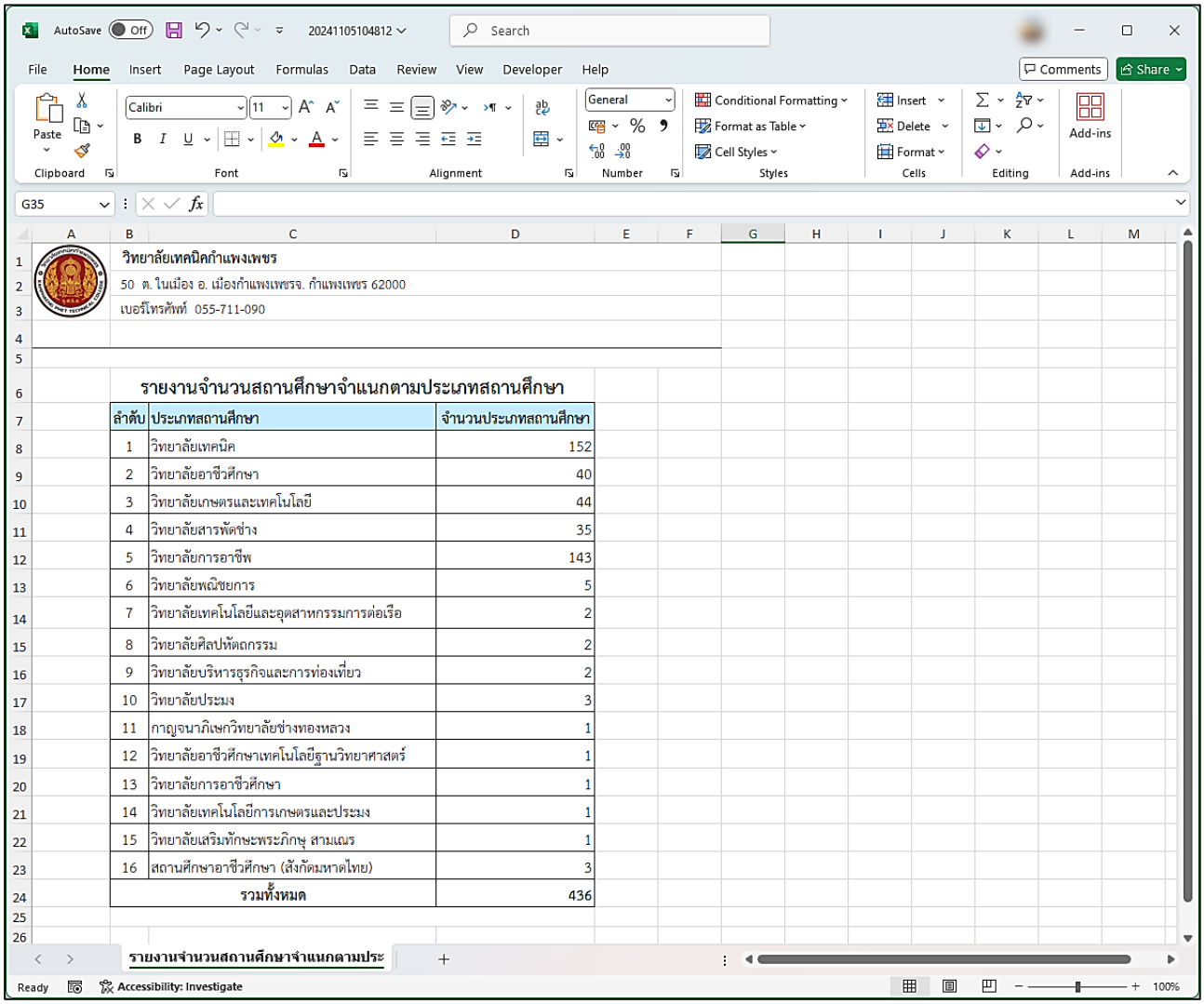

วิทยาลัยเทคนิคกำแพงเพชร
50 ต. ในเมือง อ. เมืองกำแพงเพชรจ. กำแพงเพชร 62000
เบอร์โทรศัพท์ 055-711-090

รายงานจำนวนสถานศึกษาจำแนกตามประเภทสถานศึกษา

ลำดับ	ประเภทสถานศึกษา	จำนวนประเภทสถานศึกษา
1	วิทยาลัยเทคนิค	152
2	วิทยาลัยอาชีวศึกษา	40
3	วิทยาลัยเกษตรและเทคโนโลยี	44
4	วิทยาลัยสารพัดช่าง	35
5	วิทยาลัยการอาชีพ	143
6	วิทยาลัยพณิชยการ	5
7	วิทยาลัยเทคโนโลยีและอุตสาหกรรมการต่อเรือ	2
8	วิทยาลัยศิลปหัตถกรรม	2
9	วิทยาลัยบริหารธุรกิจและการท่องเที่ยว	2
10	วิทยาลัยประมง	3
11	กาญจนาภิเษกวิทยาลัยช่างทองหลวง	1
12	วิทยาลัยอาชีวศึกษาเทคโนโลยีฐานวิทยาศาสตร์	1
13	วิทยาลัยการอาชีวศึกษา	1
14	วิทยาลัยเทคโนโลยีการเกษตรและประมง	1
15	วิทยาลัยเสริมทักษะพระภิกษุ สามเณร	1
16	สถานศึกษาอาชีวศึกษา (สังกัดมหาดไทย)	3
	รวมทั้งหมด	436

2.5 เมนูจำนวนนักเรียนนักศึกษาตามจังหวัด

เป็นเมนูสำหรับตรวจสอบ และพิมพ์รายงานจำนวนนักเรียนนักศึกษาตามจังหวัด ผู้ใช้งานสามารถตรวจสอบข้อมูลได้ โดยคลิกที่เมนู **1) รายงานสารสนเทศ MIS >>2) จำนวนนักเรียนนักศึกษาตามจังหวัด**

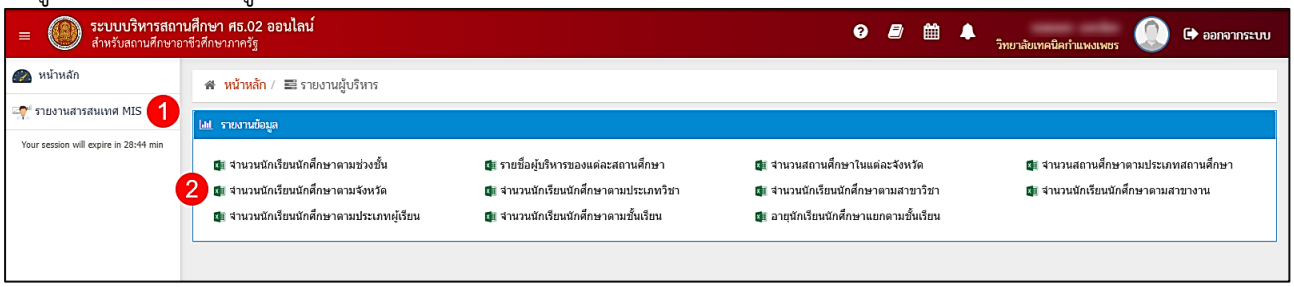

2.5.1 พิมพ์รายงานจำนวนนักเรียนนักศึกษาตามจังหวัด

1) คลิกที่ปุ่ม **พิมพ์รายงาน** เพื่อพิมพ์รายงาน

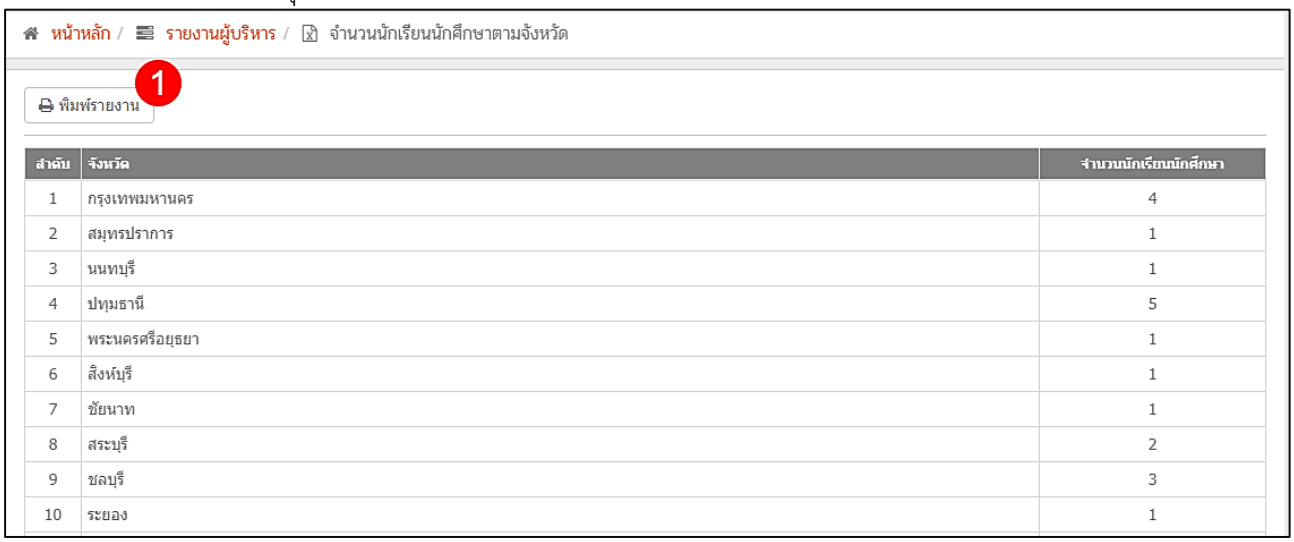

ลำดับ	จังหวัด	จำนวนนักเรียนนักศึกษา
1	กรุงเทพมหานคร	4
2	สมุทรปราการ	1
3	นนทบุรี	1
4	ปทุมธานี	5
5	พระนครศรีอยุธยา	1
6	สิงห์บุรี	1
7	ชัยนาท	1
8	สระบุรี	2
9	ชลบุรี	3
10	ระยอง	1

<u>ตัวอย่าง</u> รายงานจำนวนนักเรียนนักศึกษาตามจังหวัด

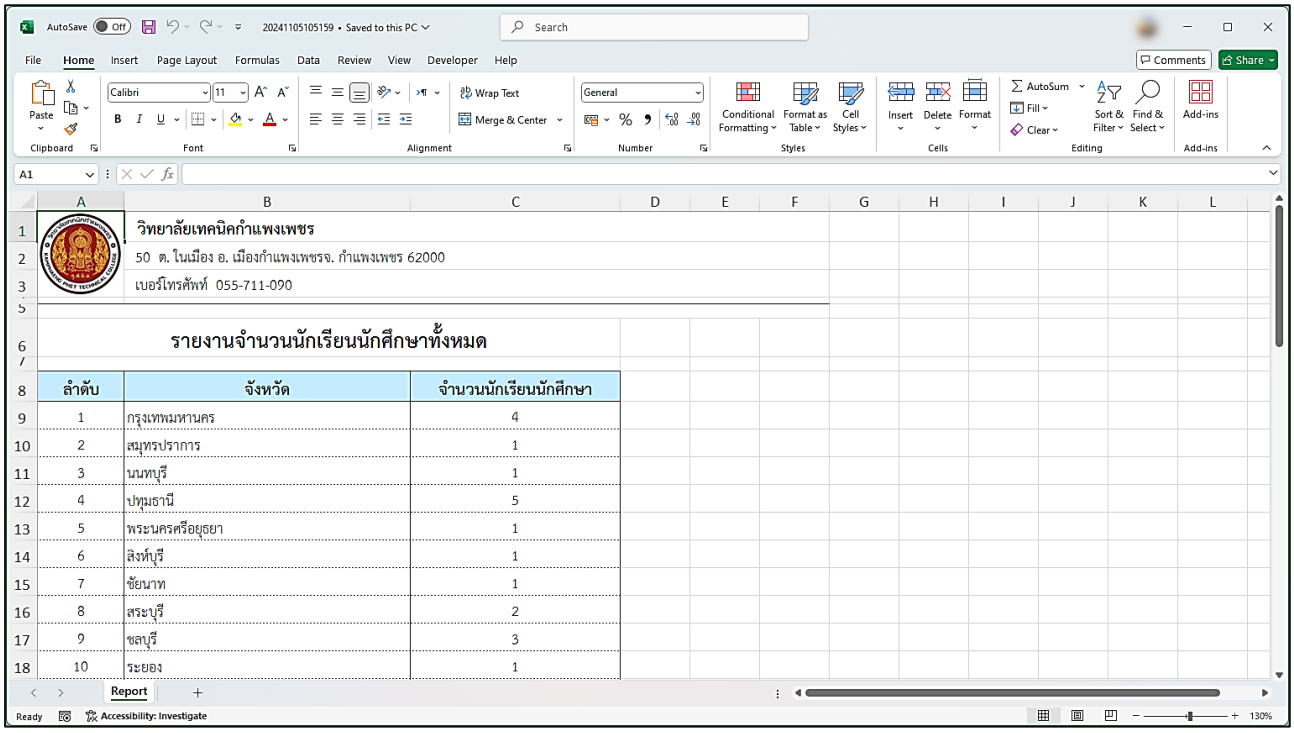

ลำดับ	จังหวัด	จำนวนนักเรียนนักศึกษา
1	กรุงเทพมหานคร	4
2	สมุทรปราการ	1
3	นนทบุรี	1
4	ปทุมธานี	5
5	พระนครศรีอยุธยา	1
6	สิงห์บุรี	1
7	ชัยนาท	1
8	สระบุรี	2
9	ชลบุรี	3
10	ระยอง	1

2.6 เมนูจำนวนนักเรียนนักศึกษาตามประเภทวิชา

เป็นเมนูสำหรับตรวจสอบ และพิมพ์รายงานจำนวนนักเรียนนักศึกษาตามประเภทวิชา ผู้ใช้งานสามารถตรวจสอบข้อมูลได้โดยคลิกที่เมนู **1) รายงานสารสนเทศ MIS >>2) จำนวนนักเรียนนักศึกษาตามประเภทวิชา**

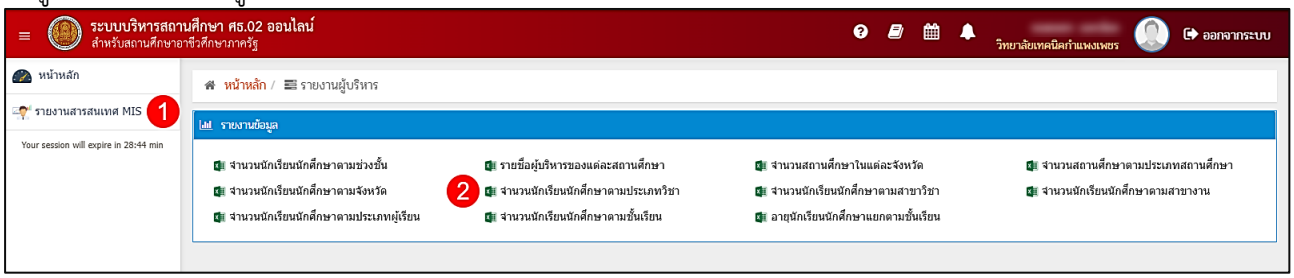

2.6.1 พิมพ์รายงานจำนวนนักเรียนนักศึกษาตามประเภทวิชา

1) คลิกที่ปุ่ม **พิมพ์รายงาน** เพื่อพิมพ์รายงาน

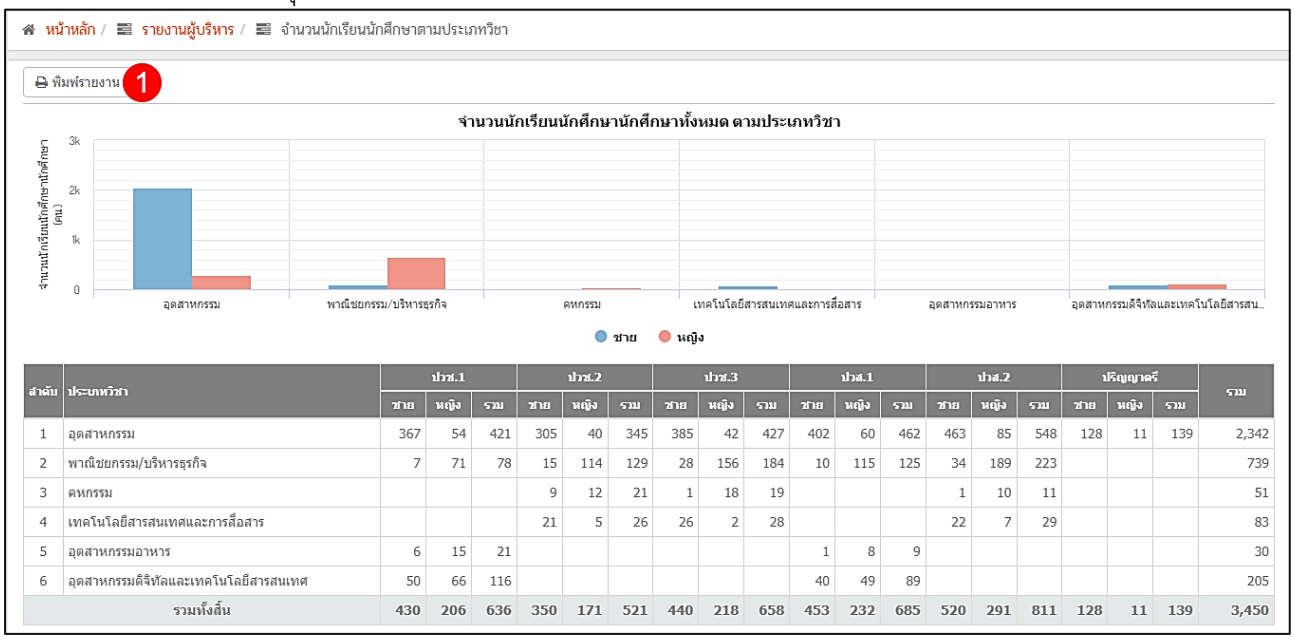

ลำดับ	ประเภทวิชา	ปวช.1			ปวช.2			ปวช.3			ปวส.1			ปวส.2			ปริญญาตรี			รวม
		ชาย	หญิง	รวม	ชาย	หญิง	รวม	ชาย	หญิง	รวม	ชาย	หญิง	รวม	ชาย	หญิง	รวม	ชาย	หญิง	รวม	
1	อุตสาหกรรม	367	54	421	305	40	345	385	42	427	402	60	462	463	85	548	128	11	139	2,342
2	พาณิชยกรรม/บริหารธุรกิจ	7	71	78	15	114	129	28	156	184	10	115	125	34	189	223				739
3	คหกรรม				9	12	21	1	18	19				1	10	11				51
4	เทคโนโลยีสารสนเทศและการสื่อสาร				21	5	26	26	2	28				22	7	29				83
5	อุตสาหกรรมอาหาร	6	15	21							1	8	9							30
6	อุตสาหกรรมดิจิทัลและเทคโนโลยีสารสนเทศ	50	66	116							40	49	89							205
	รวมทั้งสิ้น	430	206	636	350	171	521	440	218	658	453	232	685	520	291	811	128	11	139	3,450

<u>ตัวอย่าง</u> รายงานจำนวนนักเรียนนักศึกษาตามประเภทวิชา

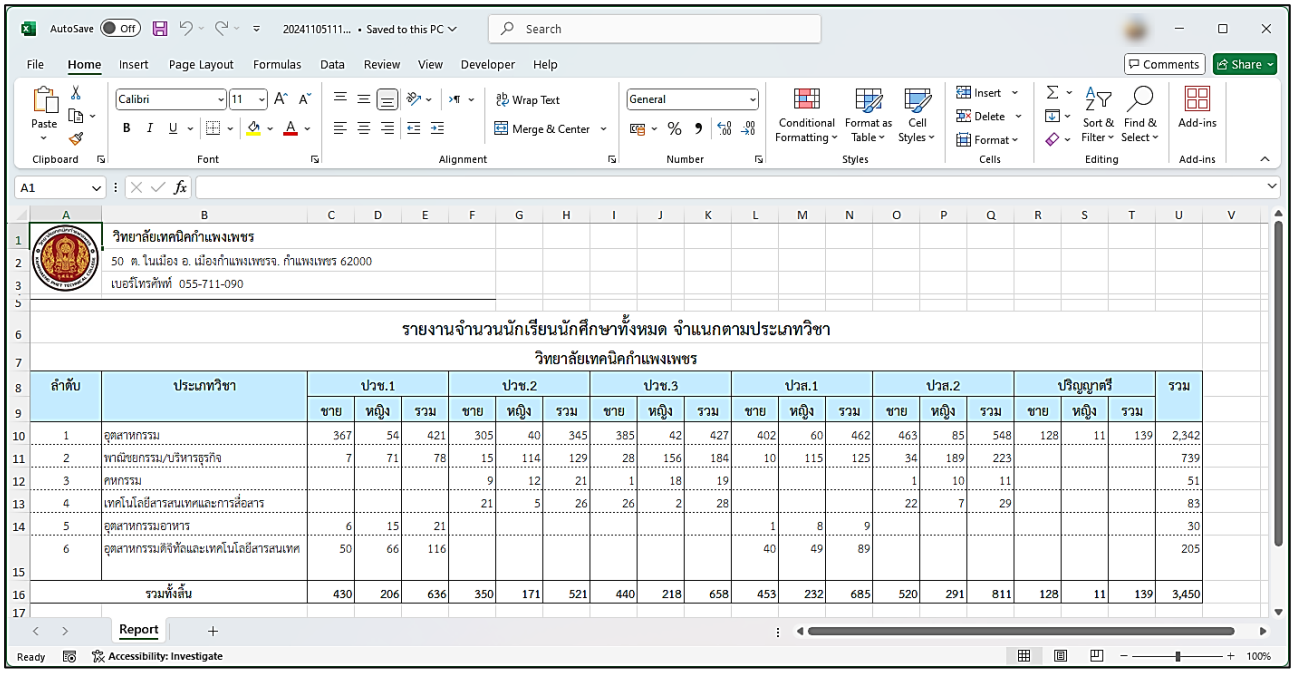

2.7 เมนูจำนวนนักเรียนนักศึกษาตามสาขาวิชา

เป็นเมนูสำหรับตรวจสอบ และพิมพ์รายงานจำนวนนักเรียนนักศึกษาตามสาขาวิชา ผู้ใช้งานสามารถตรวจสอบข้อมูลได้โดยคลิกที่เมนู **1) รายงานสารสนเทศ MIS >>2) จำนวนนักเรียนนักศึกษาตามสาขาวิชา**

2.7.1 พิมพ์รายงานจำนวนนักเรียนนักศึกษาตามสาขาวิชา

1) คลิกที่ปุ่ม **พิมพ์รายงาน** เพื่อพิมพ์รายงาน

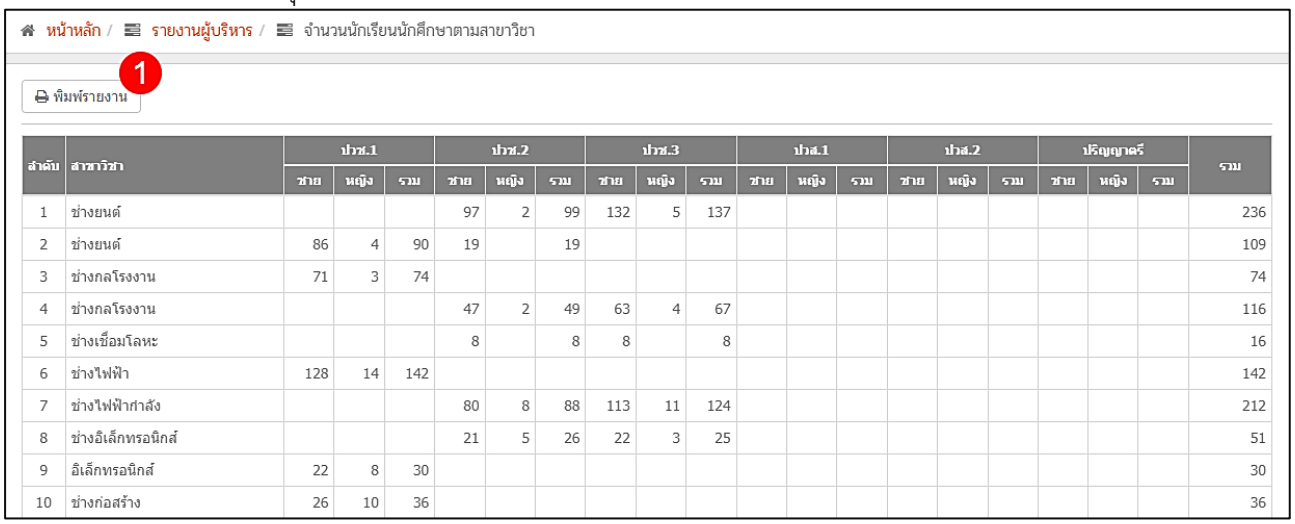

ลำดับ	สาขาวิชา	ปวช.1			ปวช.2			ปวช.3			ปวส.1			ปวส.2			ปริญญาตรี			รวม
		ชาย	หญิง	รวม	ชาย	หญิง	รวม	ชาย	หญิง	รวม	ชาย	หญิง	รวม	ชาย	หญิง	รวม	ชาย	หญิง	รวม	
1	ช่างยนต์				97	2	99	132	5	137										236
2	ช่างยนต์	86	4	90	19		19													109
3	ช่างกลโรงงาน	71	3	74																74
4	ช่างกลโรงงาน				47	2	49	63	4	67										116
5	ช่างเชื่อมโลหะ				8		8	8		8										16
6	ช่างไฟฟ้า	128	14	142																142
7	ช่างไฟฟ้ากำลัง				80	8	88	113	11	124										212
8	ช่างอิเล็กทรอนิกส์				21	5	26	22	3	25										51
9	อิเล็กทรอนิกส์	22	8	30																30
10	ช่างก่อสร้าง	26	10	36																36

<u>ตัวอย่าง</u> รายงานจำนวนนักเรียนนักศึกษาตามสาขาวิชา

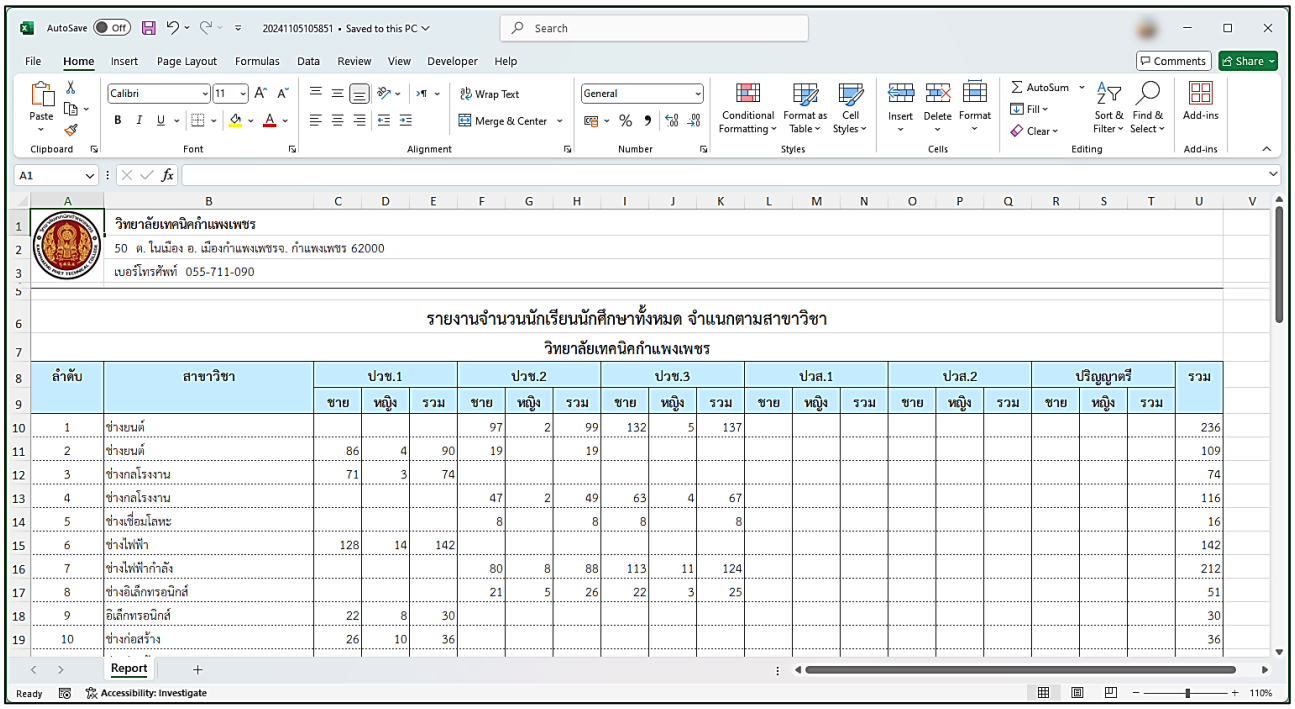

2.8 เมนูจำนวนนักเรียนนักศึกษาตามสาขางาน

เป็นเมนูสำหรับตรวจสอบ และพิมพ์รายงานจำนวนนักเรียนนักศึกษาตามสาขางาน ผู้ใช้งานสามารถตรวจสอบข้อมูลได้ โดยคลิกที่เมนู **1) รายงานสารสนเทศ MIS >>2) จำนวนนักเรียนนักศึกษาตามสาขางาน**

2.8.1 พิมพ์รายงานจำนวนนักเรียนนักศึกษาตามสาขางาน

1) คลิกที่ปุ่ม **พิมพ์รายงาน** เพื่อพิมพ์รายงาน

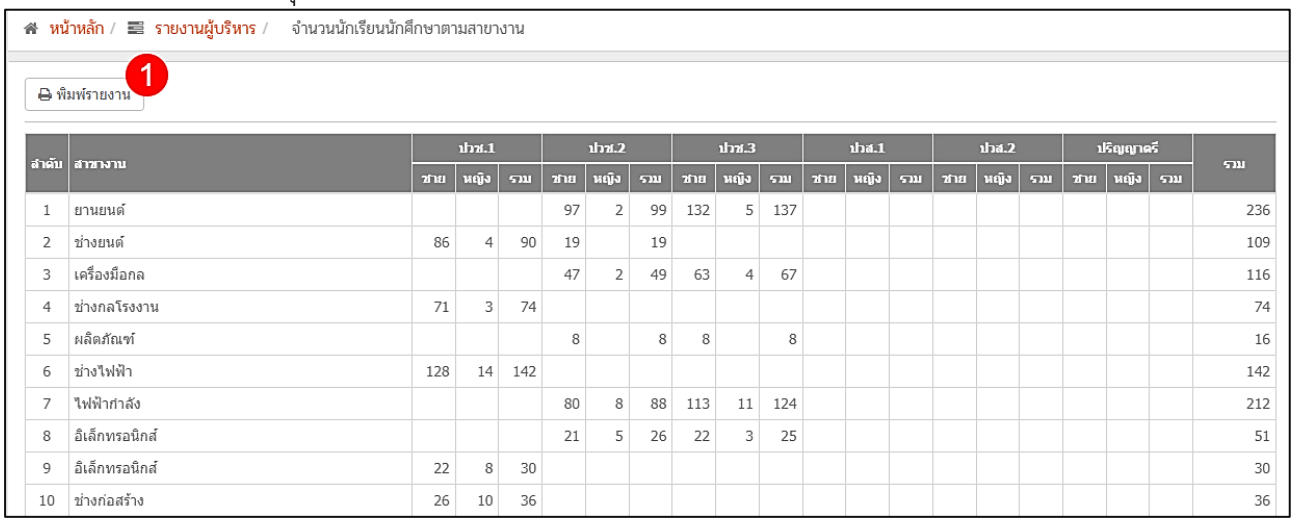

ลำดับ	สาขางาน	ปวช.1			ปวช.2			ปวช.3			ปวส.1			ปวส.2			ปริญญาตรี			รวม
		ชาย	หญิง	รวม	ชาย	หญิง	รวม	ชาย	หญิง	รวม	ชาย	หญิง	รวม	ชาย	หญิง	รวม	ชาย	หญิง	รวม	
1	ยานยนต์				97	2	99	132	5	137										236
2	ช่างยนต์	86	4	90	19		19													109
3	เครื่องมือกล				47	2	49	63	4	67										116
4	ช่างกลโรงงาน	71	3	74																74
5	ผลิตภัณฑ์				8		8	8		8										16
6	ช่างไฟฟ้า	128	14	142																142
7	ไฟฟ้ากำลัง				80	8	88	113	11	124										212
8	อิเล็กทรอนิกส์				21	5	26	22	3	25										51
9	อิเล็กทรอนิกส์	22	8	30																30
10	ช่างก่อสร้าง	26	10	36																36

<u>ตัวอย่าง</u> รายงานจำนวนนักเรียนนักศึกษาตามสาขางาน

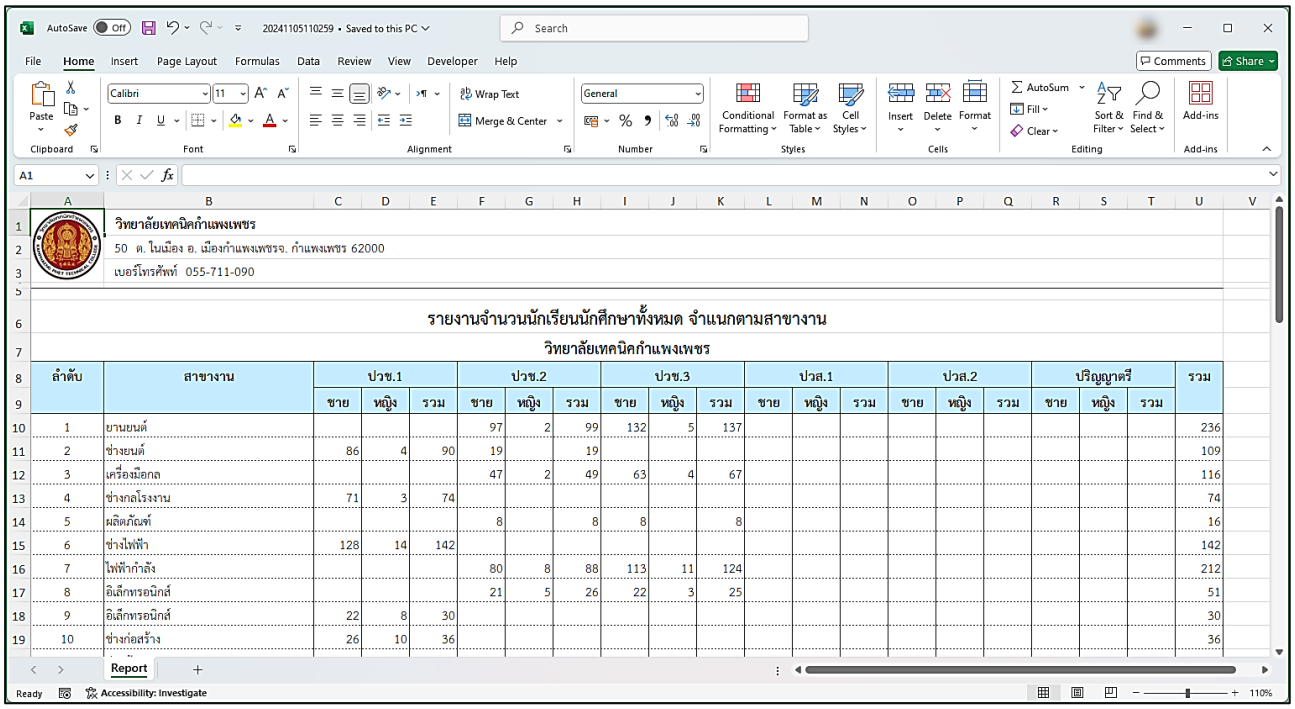

วิทยาลัยเทคนิคกำแพงเพชร
50 ต. ในเมือง อ. เมืองกำแพงเพชร จ. กำแพงเพชร 62000
เบอร์โทรศัพท์ 055-711-090

รายงานจำนวนนักเรียนนักศึกษาทั้งหมด จำแนกตามสาขางาน
วิทยาลัยเทคนิคกำแพงเพชร

ลำดับ	สาขางาน	ปวช.1			ปวช.2			ปวช.3			ปวส.1			ปวส.2			ปริญญาตรี			รวม
		ชาย	หญิง	รวม	ชาย	หญิง	รวม	ชาย	หญิง	รวม	ชาย	หญิง	รวม	ชาย	หญิง	รวม	ชาย	หญิง	รวม	
1	ยานยนต์				97	2	99	132	5	137										236
2	ช่างยนต์	86	4	90	19		19													109
3	เครื่องมือกล				47	2	49	63	4	67										116
4	ช่างกลโรงงาน	71	3	74																74
5	ผลิตภัณฑ์				8		8	8		8										16
6	ช่างไฟฟ้า	128	14	142																142
7	ไฟฟ้ากำลัง				80	8	88	113	11	124										212
8	อิเล็กทรอนิกส์				21	5	26	22	3	25										51
9	อิเล็กทรอนิกส์	22	8	30																30
10	ช่างก่อสร้าง	26	10	36																36

2.9 เมนูจำนวนนักเรียนนักศึกษาตามประเภทผู้เรียน

เป็นเมนูสำหรับตรวจสอบ และพิมพ์รายงานจำนวนนักเรียนนักศึกษาตามประเภทผู้เรียน ผู้ใช้งานสามารถตรวจสอบข้อมูลได้ โดยคลิกที่เมนู**1) รายงานสารสนเทศ MIS >>2) จำนวนนักเรียนนักศึกษาตามประเภทผู้เรียน**

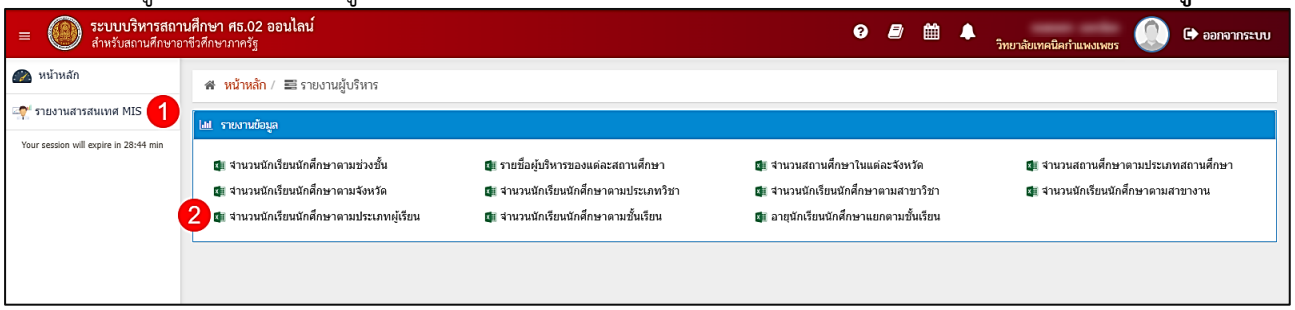

2.9.1 พิมพ์รายงานจำนวนนักเรียนนักศึกษาตามประเภทผู้เรียน

1) คลิกที่ปุ่ม **พิมพ์รายงาน** เพื่อพิมพ์รายงาน

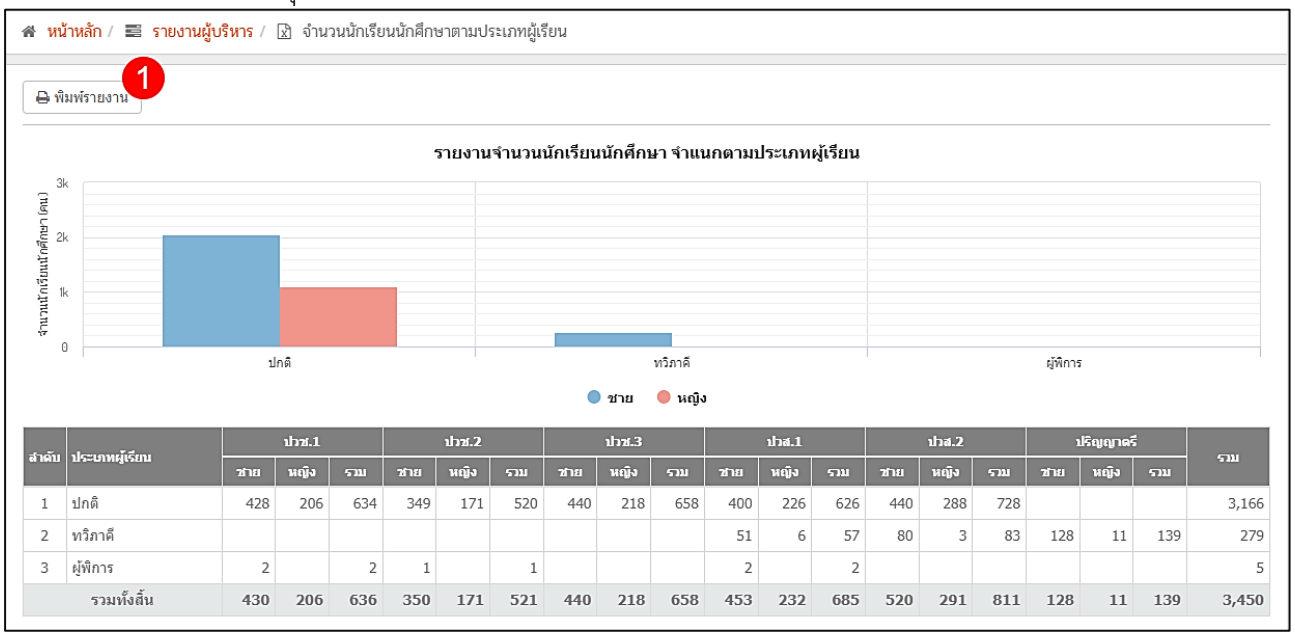

ลำดับ	ประเภทผู้เรียน	ปวช.1			ปวช.2			ปวช.3			ปวส.1			ปวส.2			ปริญญาตรี			รวม
		ชาย	หญิง	รวม	ชาย	หญิง	รวม	ชาย	หญิง	รวม	ชาย	หญิง	รวม	ชาย	หญิง	รวม	ชาย	หญิง	รวม	
1	ปกติ	428	206	634	349	171	520	440	218	658	400	226	626	440	288	728				3,166
2	ทวิภาคี										51	6	57	80	3	83	128	11	139	279
3	ผู้พิการ	2		2	1		1				2		2							5
รวมทั้งสิ้น		430	206	636	350	171	521	440	218	658	453	232	685	520	291	811	128	11	139	3,450

<u>ตัวอย่าง</u> รายงานจำนวนนักเรียนนักศึกษาตามประเภทผู้เรียน

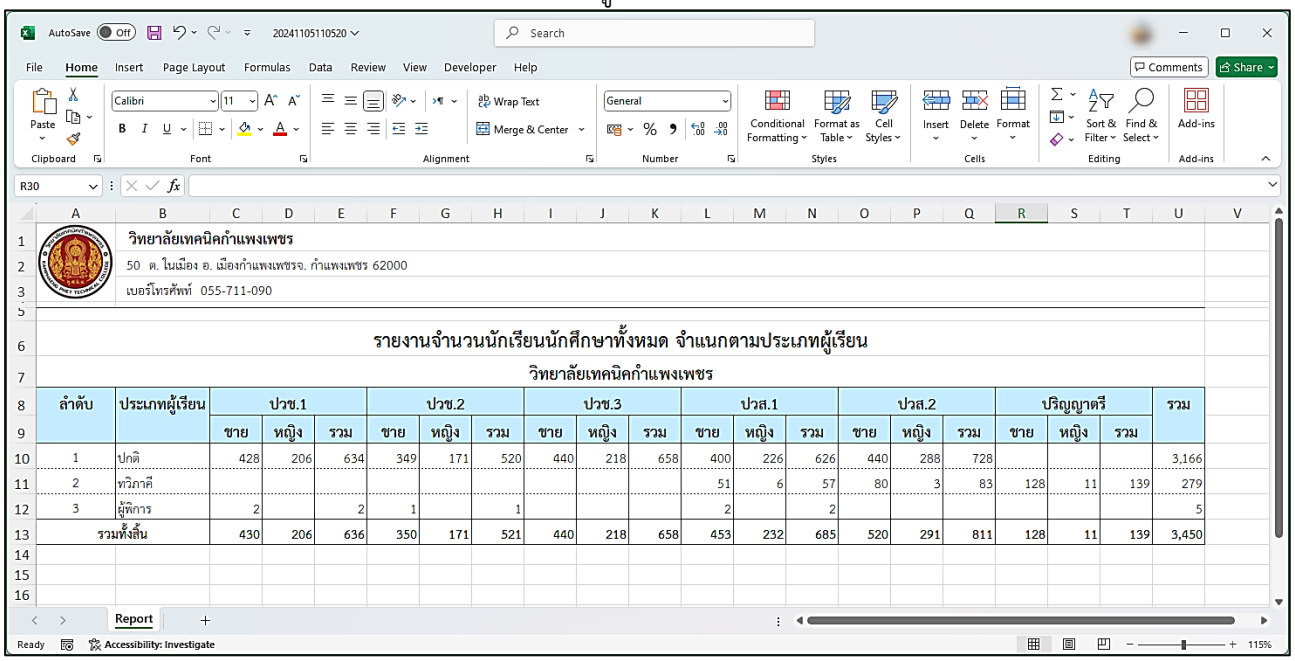

2.10 เมนูจำนวนนักเรียนนักศึกษาตามชั้นเรียน

เป็นเมนูสำหรับตรวจสอบ และพิมพ์รายงานจำนวนนักเรียนนักศึกษาตามชั้นเรียน ผู้ใช้งานสามารถตรวจสอบข้อมูลได้ โดยคลิกที่เมนู**1) รายงานสารสนเทศ MIS >>2) จำนวนนักเรียนนักศึกษาตามชั้นเรียน**

2.10.1 พิมพ์รายงานจำนวนนักเรียนนักศึกษาตามชั้นเรียน

1) คลิกที่ปุ่ม **พิมพ์รายงาน** เพื่อพิมพ์รายงาน

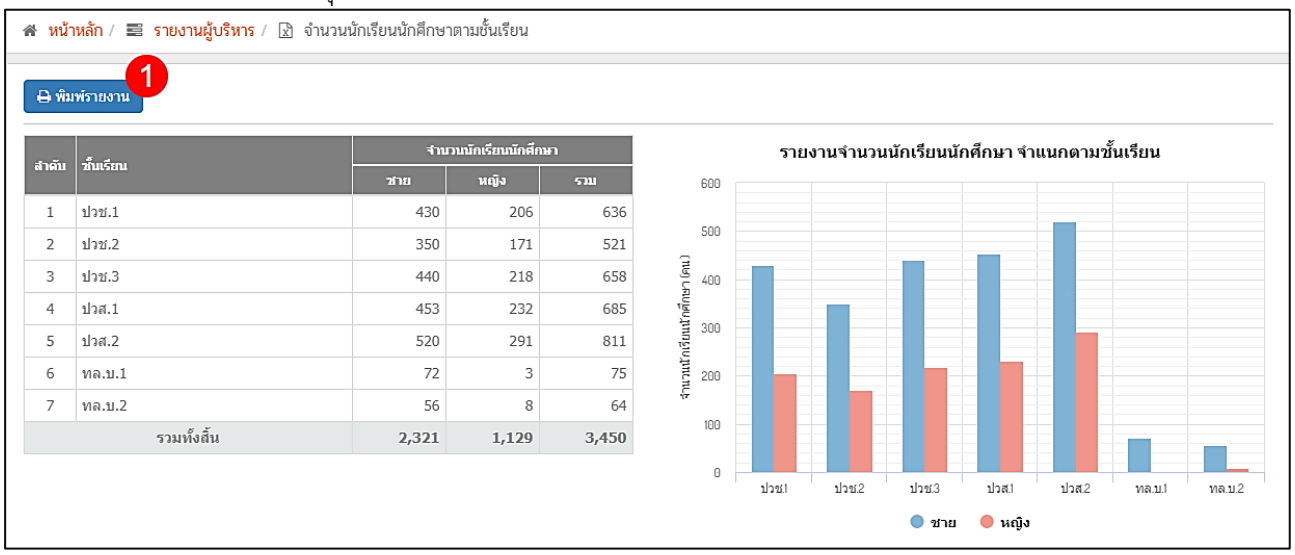

ลำดับ	ชั้นเรียน	จำนวนนักเรียนนักศึกษา		
		ชาย	หญิง	รวม
1	ปวช.1	430	206	636
2	ปวช.2	350	171	521
3	ปวช.3	440	218	658
4	ปวส.1	453	232	685
5	ปวส.2	520	291	811
6	ทล.บ.1	72	3	75
7	ทล.บ.2	56	8	64
รวมทั้งสิ้น		2,321	1,129	3,450

<u>ตัวอย่าง</u> รายงานจำนวนนักเรียนนักศึกษาตามชั้นเรียน

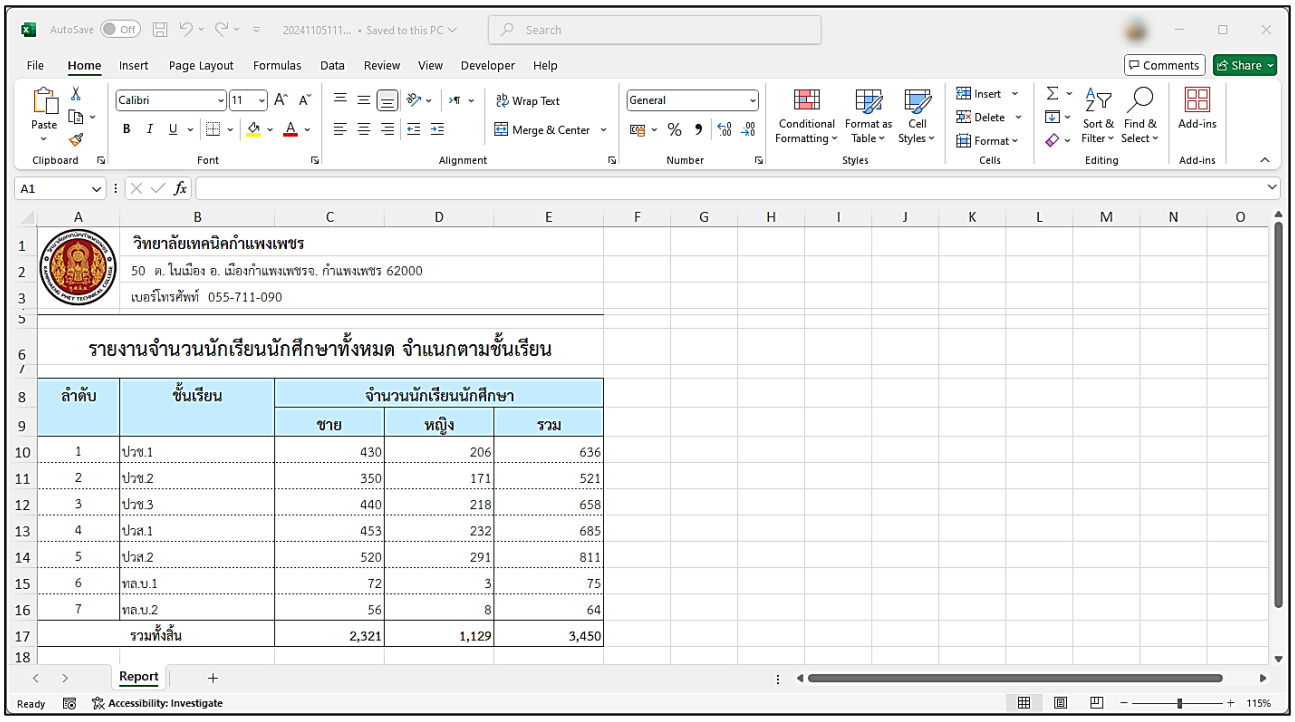

วิทยาลัยเทคนิคกำแพงเพชร
50 ต. ในเมือง อ. เมืองกำแพงเพชรจ. กำแพงเพชร 62000
เบอร์โทรศัพท์ 055-711-090

รายงานจำนวนนักเรียนนักศึกษาทั้งหมด จำแนกตามชั้นเรียน

ลำดับ	ชั้นเรียน	จำนวนนักเรียนนักศึกษา		
		ชาย	หญิง	รวม
1	ปวช.1	430	206	636
2	ปวช.2	350	171	521
3	ปวช.3	440	218	658
4	ปวส.1	453	232	685
5	ปวส.2	520	291	811
6	ทล.บ.1	72	3	75
7	ทล.บ.2	56	8	64
รวมทั้งสิ้น		2,321	1,129	3,450

2.11 เมนูอายุนักเรียนนักศึกษาแยกตามชั้นเรียน

เป็นเมนูสำหรับตรวจสอบ และพิมพ์รายงานอายุนักเรียนนักศึกษาแยกตามชั้นเรียน ผู้ใช้งานสามารถตรวจสอบข้อมูลได้โดยคลิกที่เมนู **1) รายงานสารสนเทศ MIS >>2) อายุนักเรียนนักศึกษาแยกตามชั้นเรียน**

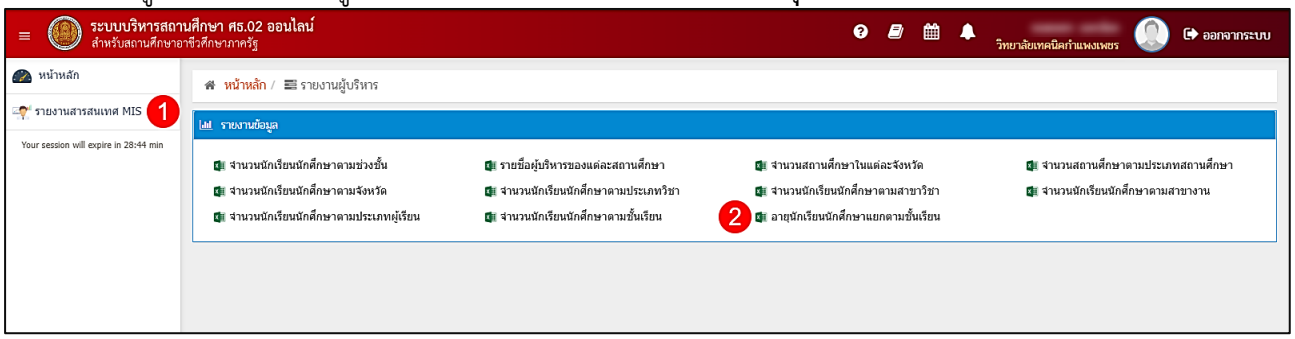

2.11.1 พิมพ์รายงานอายุนักเรียนนักศึกษาแยกตามชั้นเรียน

1) คลิกที่ปุ่ม **พิมพ์รายงาน** เพื่อพิมพ์รายงาน

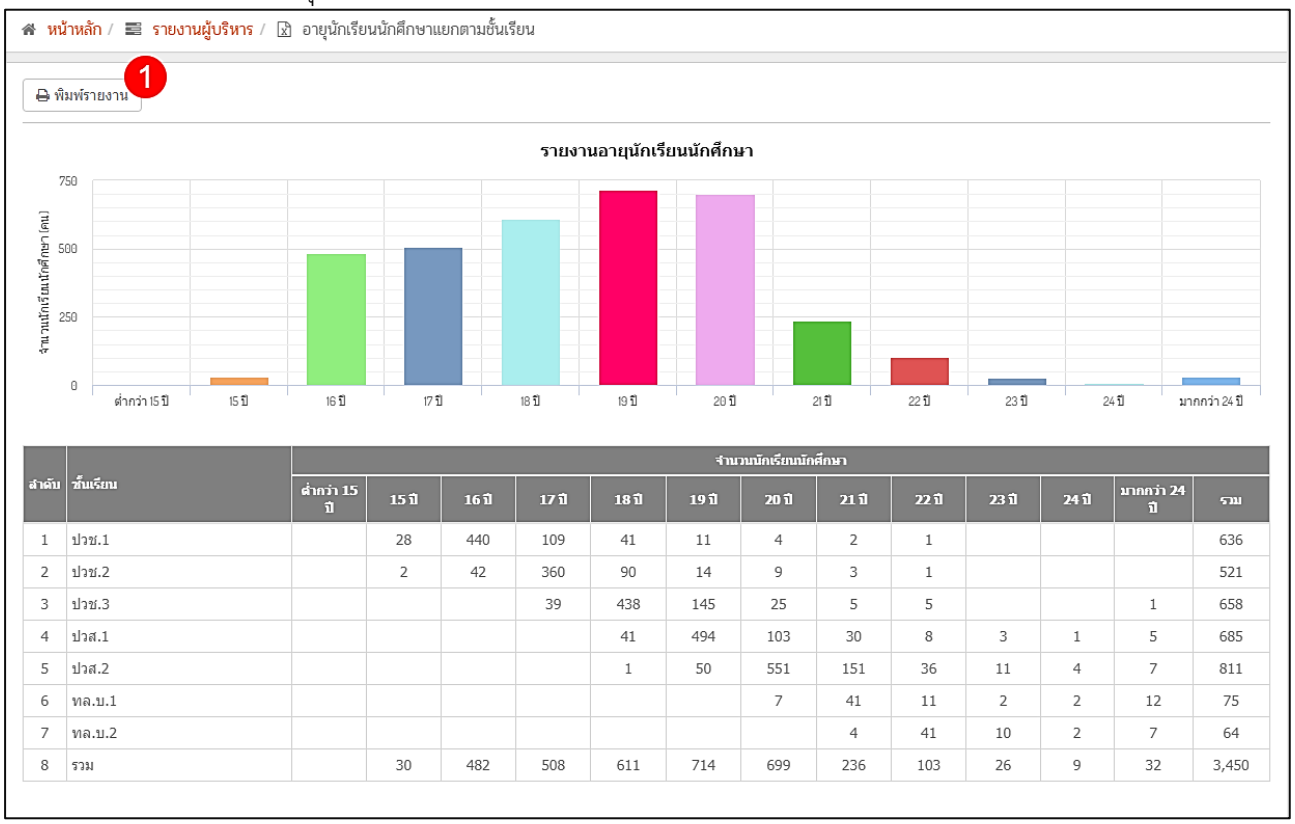

ลำดับ	ชั้นเรียน	จำนวนนักเรียนนักศึกษา												
		ต่ำกว่า 15 ปี	15 ปี	16 ปี	17 ปี	18 ปี	19 ปี	20 ปี	21 ปี	22 ปี	23 ปี	24 ปี	มากกว่า 24 ปี	รวม
1	ปวช.1		28	440	109	41	11	4	2	1				636
2	ปวช.2		2	42	360	90	14	9	3	1				521
3	ปวช.3				39	438	145	25	5	5			1	658
4	ปวส.1					41	494	103	30	8	3	1	5	685
5	ปวส.2					1	50	551	151	36	11	4	7	811
6	ทล.บ.1							7	41	11	2	2	12	75
7	ทล.บ.2								4	41	10	2	7	64
8	รวม		30	482	508	611	714	699	236	103	26	9	32	3,450

<u>ตัวอย่าง</u> รายงานอายุนักเรียนนักศึกษาแยกตามชั้นเรียน

วิทยาลัยเทคนิคกำแพงเพชร
50 ต. ในเมือง อ. เมืองกำแพงเพชรจ. กำแพงเพชร 62000
เบอร์โทรศัพท์ 055-711-090

ลำดับ	ชั้นเรียน	ต่ำกว่า 15 ปี	ต่ำกว่า 15 ปี ชาย	ต่ำกว่า 15 ปี หญิง	15 ปี	15 ปี ชาย	15 ปี หญิง	16 ปี	16 ปี ชาย	16 ปี หญิง	17 ปี	17 ปี ชาย	17 ปี หญิง	18 ปี
1	ปวช.1	0	0	0	28	19	9	440	299	141	109	69	40	41
2	ปวช.2	0	0	0	2	2	0	42	30	12	360	236	124	90
3	ปวช.3	0	0	0	0	0	0	0	0	0	39	25	14	438
4	ปวส.1	0	0	0	0	0	0	0	0	0	0	0	0	41
5	ปวส.2	0	0	0	0	0	0	0	0	0	0	0	0	1
6	ทล.บ.1	0	0	0	0	0	0	0	0	0	0	0	0	0
7	ทล.บ.2	0	0	0	0	0	0	0	0	0	0	0	0	0
8	รวม	0	0	0	30	21	9	482	329	153	508	330	178	611

รายงานอายุนักเรียนนักศึกษา จำแนกแยกตามชั้นเรียน

วิทยาลัยเทคนิคกำแพงเพชร

จำนวนนักเรียนนักศึกษา

18 ปี ชาย	18 ปี หญิง	19 ปี	19 ปี ชาย	19 ปี ชาย	20 ปี	20 ปี ชาย	20 ปี หญิง	21 ปี	21 ปี ชาย	21 ปี หญิง	22 ปี	22 ปี ชาย	22 ปี หญิง	23 ปี	23 ปี ชาย	23 ปี หญิง	24 ปี	24 ปี ชาย	24 ปี หญิง
33	8	11	5	6	4	3	1	2	2	0	1	0	1	0	0	0	0	0	0
60	30	14	11	3	9	7	2	3	3	0	1	1	0	0	0	0	0	0	0
282	156	145	106	39	25	17	8	5	5	0	5	4	1	0	0	0	0	0	0
29	12	494	316	178	103	74	29	30	22	8	8	4	4	3	3	0	1	1	0
1	0	50	30	20	551	351	200	151	95	56	36	30	6	11	6	5	4	2	2
0	0	0	0	0	7	6	1	41	40	1	11	11	0	2	1	1	2	2	0
0	0	0	0	0	0	0	0	4	3	1	41	35	6	10	9	1	2	2	0
405	206	714	468	246	699	458	241	236	170	66	103	85	18	26	19	7	9	7	2

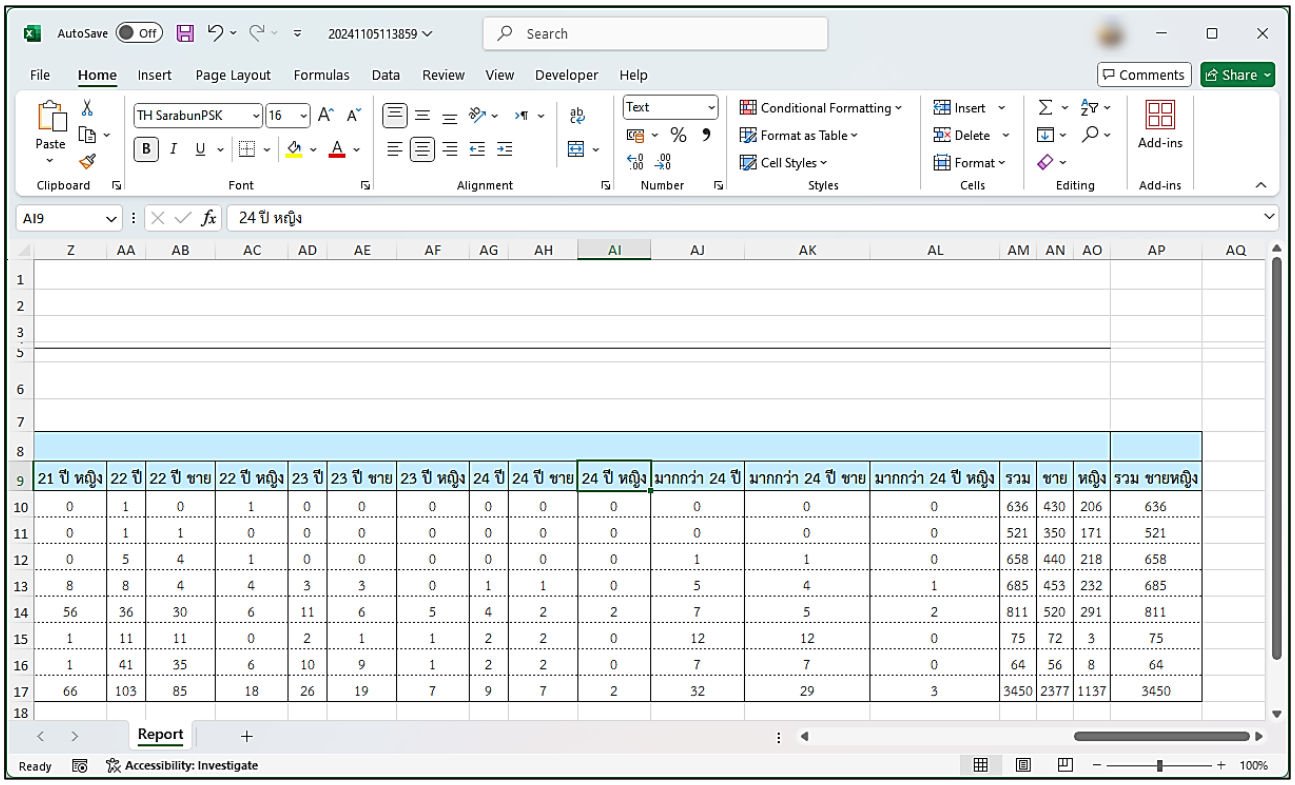

21 ปี หญิง	22 ปี	22 ปี ชาย	22 ปี หญิง	23 ปี	23 ปี ชาย	23 ปี หญิง	24 ปี	24 ปี ชาย	24 ปี หญิง	มากกว่า 24 ปี	มากกว่า 24 ปี ชาย	มากกว่า 24 ปี หญิง	รวม	ชาย	หญิง	รวม ชายหญิง
0	1	0	1	0	0	0	0	0	0	0	0	0	636	430	206	636
0	1	1	0	0	0	0	0	0	0	0	0	0	521	350	171	521
0	5	4	1	0	0	0	0	0	0	1	1	0	658	440	218	658
8	8	4	4	3	3	0	1	1	0	5	4	1	685	453	232	685
56	36	30	6	11	6	5	4	2	2	7	5	2	811	520	291	811
1	11	11	0	2	1	1	2	2	0	12	12	0	75	72	3	75
1	41	35	6	10	9	1	2	2	0	7	7	0	64	56	8	64
66	103	85	18	26	19	7	9	7	2	32	29	3	3450	2377	1137	3450